

Bevölkerung nach Altersklassen am 31.12.2012

Gegenüberstellung: Fortschreibung auf Basis des **Zensus 2011** / Fortschreibung auf **Basis Volkszählung 1987**

	Bevölkerung											
	Altersklassen (unter 3, ..., 75 Jahre und mehr)											
	Insgesamt	unter 3 J.	3 - 5 J.	6 - 14 J.	15 - 17 J.	18 - 24 J.	25 - 29 J.	30 - 39 J.	40 - 49 J.	50 - 64 J.	65 - 74 J.	75 J. und älter
Z-Bergkamen	48.534	1.138	1.224	4.358	1.745	4.059	2.479	5.466	7.960	10.752	4.899	4.454
VZ-Bergkamen	49.915	1.158	1.254	4.446	1.835	4.325	2.633	5.796	8.224	10.890	5.002	4.352
Z-Bönen	18.023	447	472	1.736	632	1.426	793	1.902	2.831	3.964	1.943	1.877
VZ-Bönen	18.399	447	465	1.737	676	1.509	878	1.923	2.901	3.945	1.998	1.920
Z-Fröndenberg	20.698	419	463	1.833	714	1.386	859	2.029	3.617	4.766	2.398	2.214
VZ-Fröndenberg	21.595	423	485	1.887	784	1.553	913	2.137	3.763	4.837	2.534	2.279
Z-Holzwickede	16.725	313	357	1.392	548	1.238	766	1.652	2.929	3.590	2.117	1.823
VZ-Holzwickede	17.070	322	380	1.398	544	1.350	852	1.680	2.910	3.613	2.136	1.885
Z-Kamen	43.496	867	1.014	3.469	1.403	3.282	2.423	4.704	6.789	9.950	4.873	4.722
VZ-Kamen	43.921	891	1.074	3.535	1.409	3.526	2.484	4.816	6.567	9.956	4.856	4.807
Z-Lünen	84.798	1.907	2.072	7.178	2.944	6.704	4.509	9.529	13.401	18.341	9.230	8.983
VZ-Lünen	86.286	1.929	2.115	7.198	2.948	7.162	4.818	9.854	13.543	18.533	9.253	8.933
Z-Schwerte	46.376	964	986	3.710	1.514	3.377	2.237	4.899	8.008	10.345	5.506	4.830
VZ-Schwerte	47.827	991	1.038	3.762	1.545	3.523	2.334	4.973	8.024	10.721	5.855	5.061
Z-Selm	25.697	557	595	2.350	918	2.045	1.141	2.585	4.298	6.164	2.578	2.466
VZ-Selm	26.608	595	653	2.357	931	2.159	1.271	2.668	4.507	6.329	2.619	2.519
Z-Unna	59.015	1.349	1.353	4.855	1.942	4.433	2.964	6.333	9.604	13.502	6.558	6.122
VZ-Unna	66.047	1.391	1.491	5.318	2.302	5.663	3.884	7.100	9.996	15.227	6.695	6.980
Z-Werne	29.578	615	655	2.549	1.022	2.168	1.383	3.115	4.895	6.792	3.180	3.204
VZ-Werne	29.816	620	661	2.511	1.027	2.247	1.518	3.162	4.781	6.810	3.219	3.260
Z-Kreis Unna	392.940	8.576	9.191	33.430	13.382	30.118	19.554	42.214	64.332	88.166	43.282	40.695
VZ-Kreis Unna	407.484	8.767	9.616	34.149	14.001	33.017	21.585	44.109	65.216	90.861	44.167	41.996

Zusatz Z = Bevölkerungsfortschreibung auf Basis des Zensus 2011 *)

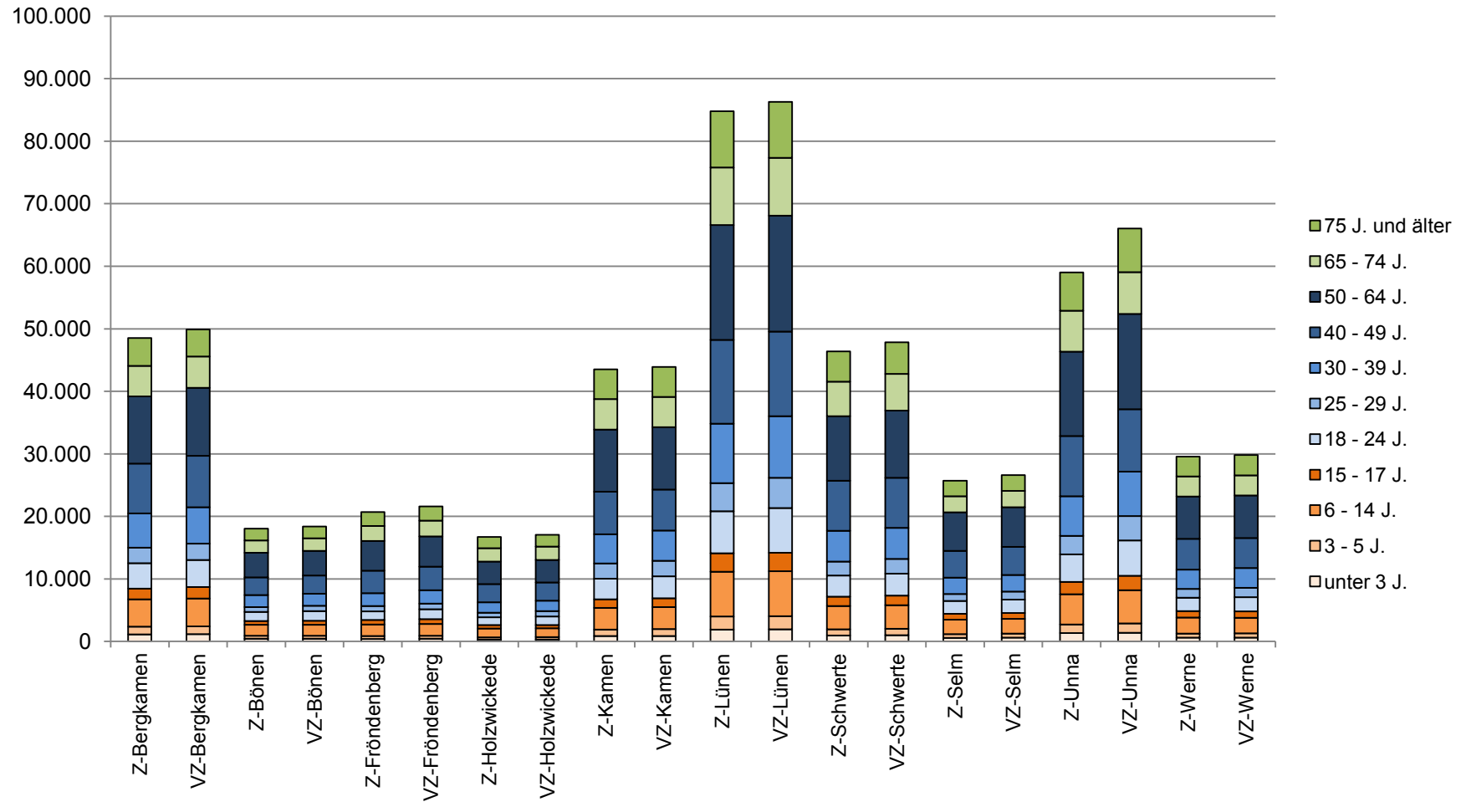
Zusatz VZ = Bevölkerungsfortschreibung auf Basis Volkszählung 1987

*) Erste Fortschreibung auf Basis der endgültigen Zensusergebnisse; Veröffentlichungstermin: 10.04.2014
(kann beim Einzelalter geringfügig von endgültiger Fortschreibung abweichen)

Quelle: IT.NRW

Fröndenberg, Holzwickede, Schwerte, Selm und Unna haben gegen den Bescheid von IT.NRW zur Feststellung der amtlichen Einwohnerzahl mit Stand vom 09.05.2011 (Zensusstichtag) Anfechtungsklage vor dem Verwaltungsgericht erhoben. Klagen gegen den Feststellungsbescheid haben keine aufschiebende Wirkung.

Altersklassen Gegenüberstellung 31.12.2012
Fortschreibung auf Basis Zensus 2011 / Fortschreibung auf Basis Volkszählung 1987

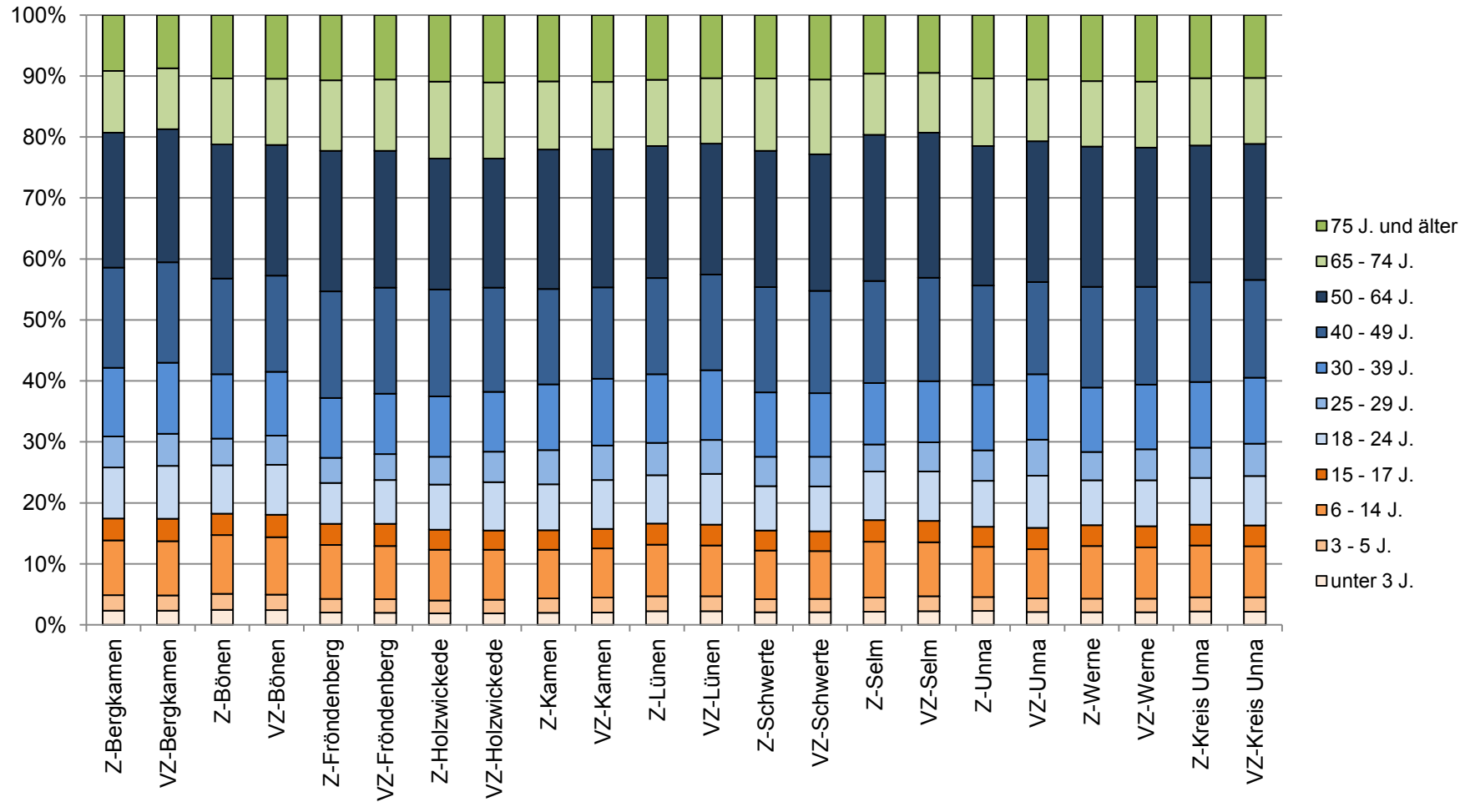


Zusatz Z = Bevölkerungsfortschreibung auf Basis des Zensus 2011
 Zusatz VZ = Bevölkerungsfortschreibung auf Basis Volkszählung 1987

Quelle: IT.NRW

Fröndenberg, Holzwickede, Schwerte, Selm und Unna haben gegen den Bescheid von IT.NRW zur Feststellung der amtlichen Einwohnerzahl mit Stand vom 09.05.2011 (Zensusstichtag) Anfechtungsklage vor dem Verwaltungsgericht erhoben. Klagen gegen den Feststellungsbescheid haben keine aufschiebende Wirkung.

Altersklassen Gegenüberstellung 31.12.2012
Fortschreibung auf Basis Zensus 2011 / Fortschreibung auf Basis Volkszählung 1987



Zusatz Z = Bevölkerungsfortschreibung auf Basis des Zensus 2011
 Zusatz VZ = Bevölkerungsfortschreibung auf Basis Volkszählung 1987

Quelle: IT.NRW

Fröndenberg, Holzwickede, Schwerte, Selm und Unna haben gegen den Bescheid von IT.NRW zur Feststellung der amtlichen Einwohnerzahl mit Stand vom 09.05.2011 (Zensusstichtag) Anfechtungsklage vor dem Verwaltungsgericht erhoben. Klagen gegen den Feststellungsbescheid haben keine aufschiebende Wirkung.

Bevölkerung nach Altersklassen am 31.12.2011

Gegenüberstellung: Fortschreibung auf Basis des **Zensus 2011** / Fortschreibung auf **Basis Volkszählung 1987**

	Bevölkerung											
	Altersklassen (unter 3, ..., 75 Jahre und mehr)											
	Insgesamt	unter 3 J.	3 - 5 J.	6 - 14 J.	15 - 17 J.	18 - 24 J.	25 - 29 J.	30 - 39 J.	40 - 49 J.	50 - 64 J.	65 - 74 J.	75 J. und älter
Z-Bergkamen	48.892	1.143	1.238	4.534	1.753	4.166	2.479	5.530	8.226	10.525	4.937	4.361
VZ-Bergkamen	50.267	1.180	1.256	4.633	1.861	4.447	2.590	5.896	8.456	10.674	5.023	4.251
Z-Bönen	18.057	448	480	1.748	652	1.408	797	1.950	2.907	3.864	1.965	1.838
VZ-Bönen	18.439	446	475	1.759	694	1.511	853	1.999	2.946	3.861	2.015	1.880
Z-Fröndenberg	20.806	376	483	1.931	650	1.427	872	2.086	3.699	4.680	2.429	2.173
VZ-Fröndenberg	21.712	390	505	1.997	731	1.580	931	2.197	3.814	4.771	2.570	2.226
Z-Holzwickede	16.754	327	355	1.438	564	1.225	721	1.735	2.974	3.517	2.144	1.754
VZ-Holzwickede	17.103	341	377	1.432	569	1.362	774	1.771	2.933	3.570	2.167	1.807
Z-Kamen	43.765	902	1.033	3.590	1.350	3.343	2.462	4.658	7.082	9.728	5.019	4.598
VZ-Kamen	44.217	946	1.095	3.650	1.348	3.592	2.505	4.796	6.836	9.772	4.998	4.679
Z-Lünen	85.554	1.942	2.100	7.450	2.869	6.882	4.595	9.601	13.964	17.904	9.545	8.702
VZ-Lünen	87.061	1.973	2.132	7.482	2.920	7.371	4.876	9.881	14.158	18.057	9.561	8.650
Z-Schwerte	46.518	947	992	3.917	1.493	3.365	2.218	4.928	8.233	10.078	5.684	4.663
VZ-Schwerte	47.983	992	1.047	3.962	1.536	3.525	2.326	4.965	8.221	10.522	6.027	4.860
Z-Selm	25.827	543	606	2.463	962	2.000	1.213	2.603	4.444	5.969	2.620	2.404
VZ-Selm	26.747	589	669	2.458	981	2.166	1.280	2.725	4.633	6.136	2.656	2.454
Z-Unna	59.145	1.267	1.390	5.003	1.825	4.514	2.995	6.363	9.904	13.244	6.703	5.937
VZ-Unna	66.202	1.341	1.529	5.555	2.218	5.805	3.976	6.936	10.325	14.829	6.850	6.838
Z-Werne	29.555	584	658	2.624	1.043	2.122	1.378	3.150	5.051	6.624	3.218	3.103
VZ-Werne	29.793	593	662	2.593	1.031	2.265	1.461	3.207	4.906	6.661	3.264	3.150
Z-Kreis Unna	394.873	8.479	9.335	34.698	13.161	30.452	19.730	42.604	66.484	86.133	44.264	39.533
VZ-Kreis Unna	409.524	8.791	9.747	35.521	13.889	33.624	21.572	44.373	67.228	88.853	45.131	40.795

Zusatz Z = Bevölkerungsfortschreibung auf Basis des Zensus 2011 *)

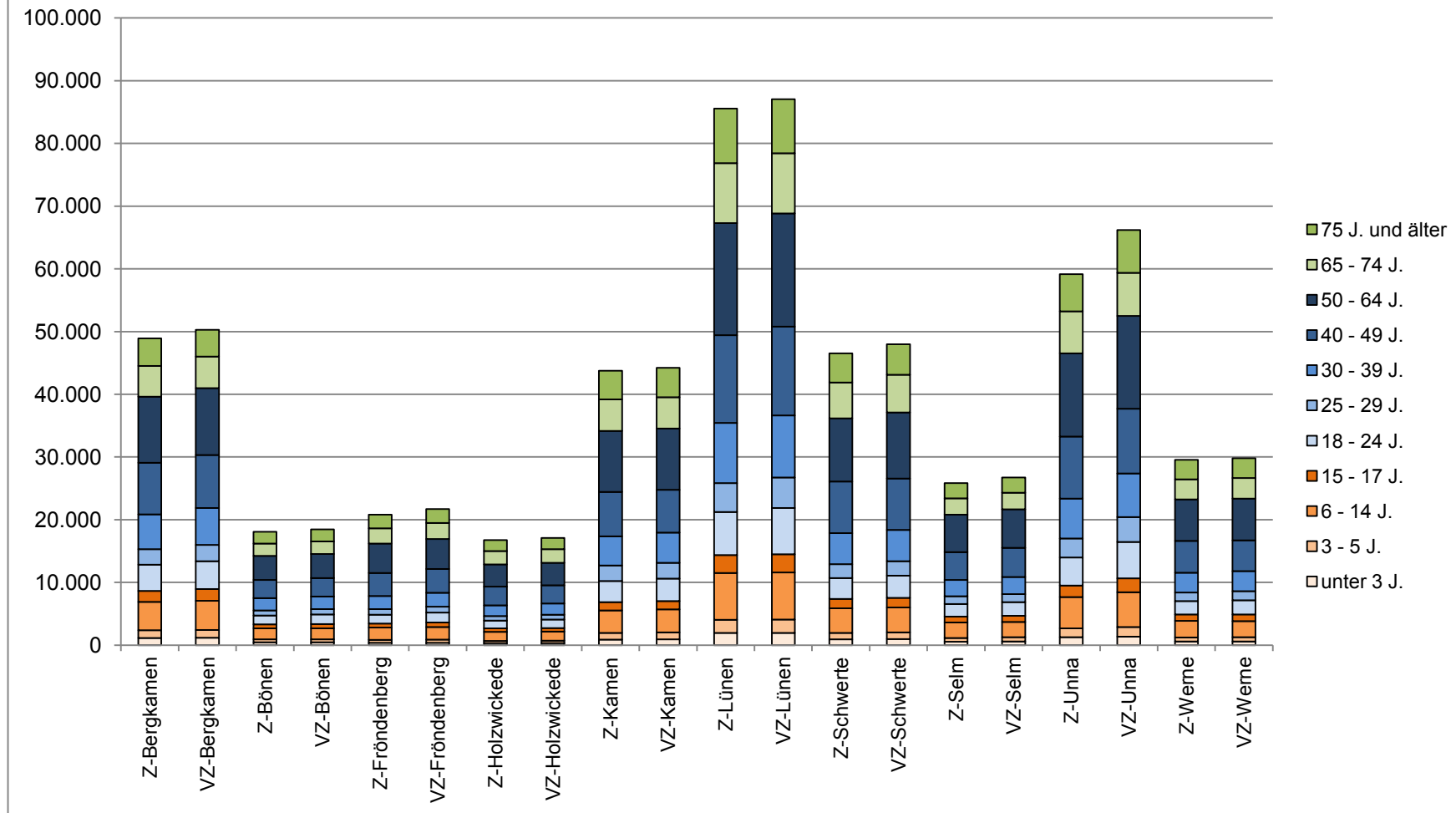
Zusatz VZ = Bevölkerungsfortschreibung auf Basis Volkszählung 1987

*) Erste Fortschreibung auf Basis der endgültigen Zensusergebnisse; Veröffentlichungstermin: 10.04.2014
(kann beim Einzelalter geringfügig von endgültiger Fortschreibung abweichen)

Quelle: IT.NRW

Fröndenberg, Holzwickede, Schwerte, Selm und Unna haben gegen den Bescheid von IT.NRW zur Feststellung der amtlichen Einwohnerzahl mit Stand vom 09.05.2011 (Zensusstichtag) Anfechtungsklage vor dem Verwaltungsgericht erhoben. Klagen gegen den Feststellungsbescheid haben keine aufschiebende Wirkung.

Altersklassen Gegenüberstellung 31.12.2011
Fortschreibung auf Basis Zensus 2011 / Fortschreibung auf Basis Volkszählung 1987

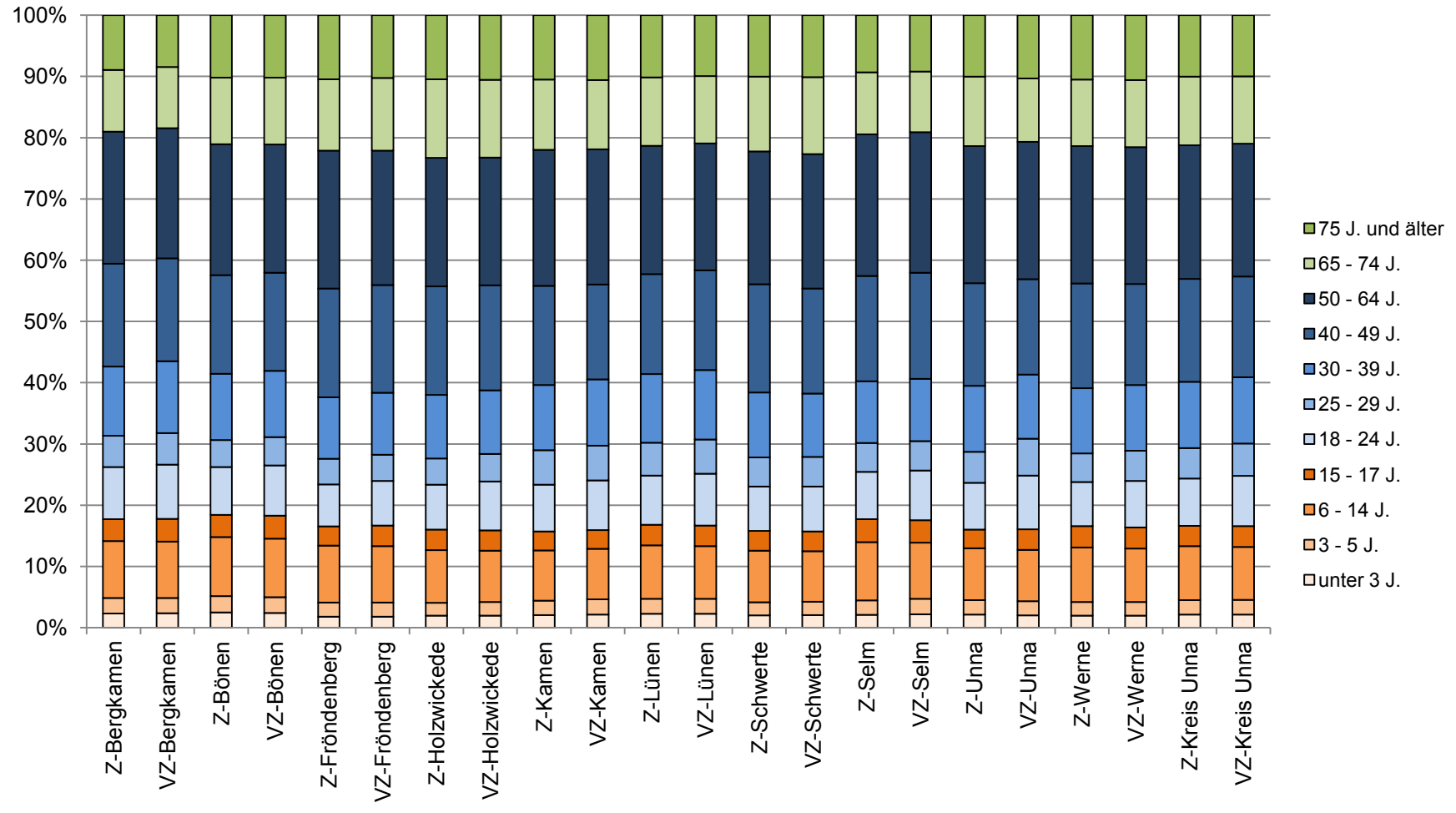


Zusatz Z = Bevölkerungsfortschreibung auf Basis des Zensus 2011
 Zusatz VZ = Bevölkerungsfortschreibung auf Basis Volkszählung 1987

Quelle: IT.NRW

Fröndenberg, Holzwickede, Schwerte, Selm und Unna haben gegen den Bescheid von IT.NRW zur Feststellung der amtlichen Einwohnerzahl mit Stand vom 09.05.2011 (Zensusstichtag) Anfechtungsklage vor dem Verwaltungsgericht erhoben. Klagen gegen den Feststellungsbescheid haben keine aufschiebende Wirkung.

Altersklassen Gegenüberstellung 31.12.2011
Fortschreibung auf Basis Zensus 2011 / Fortschreibung auf Basis Volkszählung 1987



Quelle: IT.NRW

Zusatz Z = Bevölkerungsfortschreibung auf Basis des Zensus 2011
 Zusatz VZ = Bevölkerungsfortschreibung auf Basis Volkszählung 1987

Fröndenberg, Holzwickede, Schwerte, Selm und Unna haben gegen den Bescheid von IT.NRW zur Feststellung der amtlichen Einwohnerzahl mit Stand vom 09.05.2011 (Zensusstichtag) Anfechtungsklage vor dem Verwaltungsgericht erhoben. Klagen gegen den Feststellungsbescheid haben keine aufschiebende Wirkung.