

Datenlage Neuzuwanderung

in Fröndenberg/Ruhr



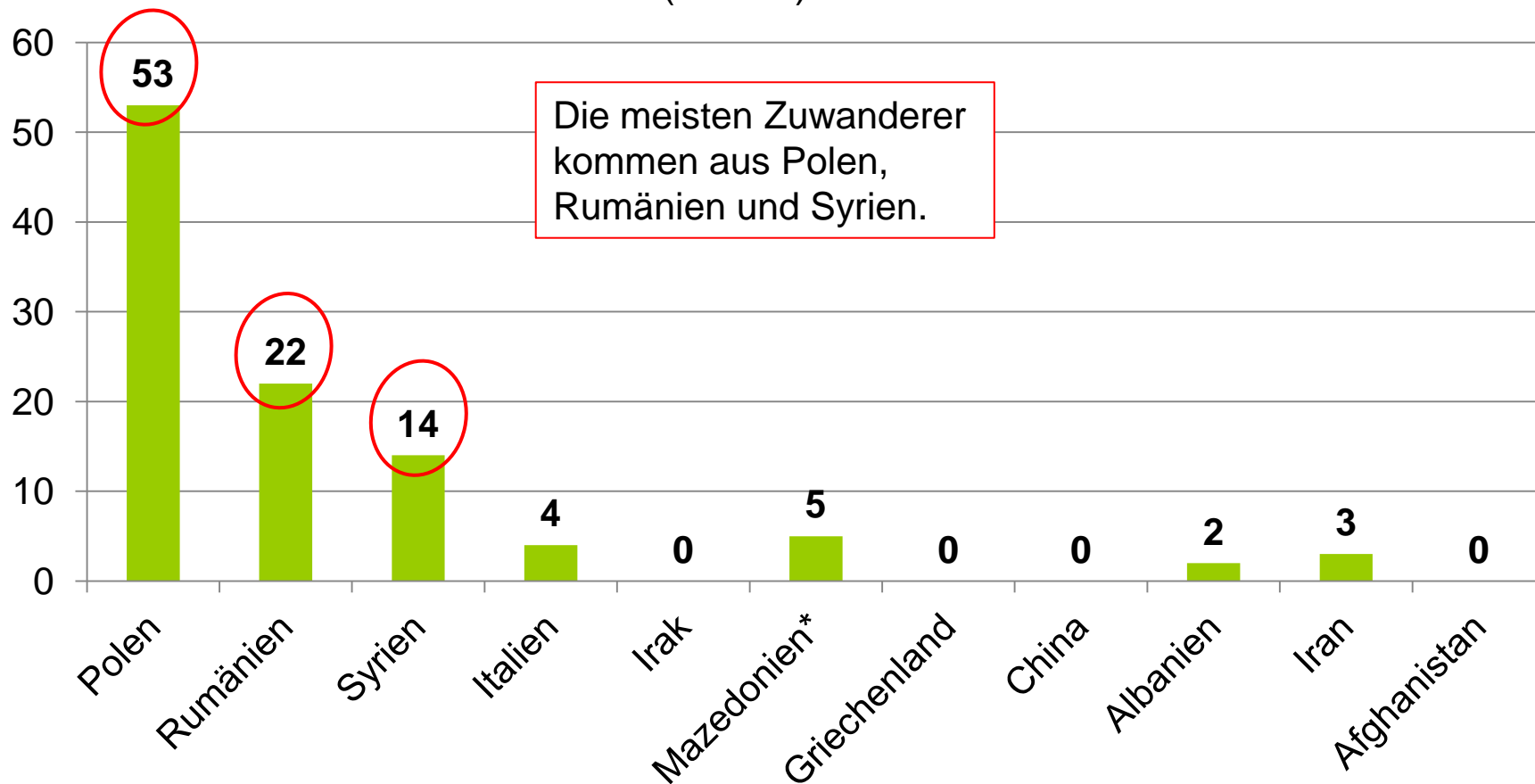
Als Ausgangslage: Zahlen zur Zielgruppe

- ✓ *Wer kommt in Fröndenberg/Ruhr an?*
 - Wie viele Neuzugewanderte leben in der Kommune?
 - Aus welchen Herkunftsländern kommen die Neuzugewanderten?
 - Wie ist die Alters- und Geschlechterverteilung?
 - Welchen aufenthaltsrechtlichen Status haben die Neuzugewanderten?
 - Welchen Beschäftigungsstatus haben die Neuzugewanderten?

Einwohnermeldeamt

- ✓ erfasst alle Personen, die sich zum angegebenen Messzeitpunkt in der Stadt Fröndenberg/Ruhr aufhalten bzw. die beim EMA gemeldet sind
- ✓ erfasst die Gesamtanzahl aller Zuzüge in einem Kalenderjahr in der Stadt Fröndenberg/Ruhr
- ✓ erfasst Personen aus allen Herkunftsländern

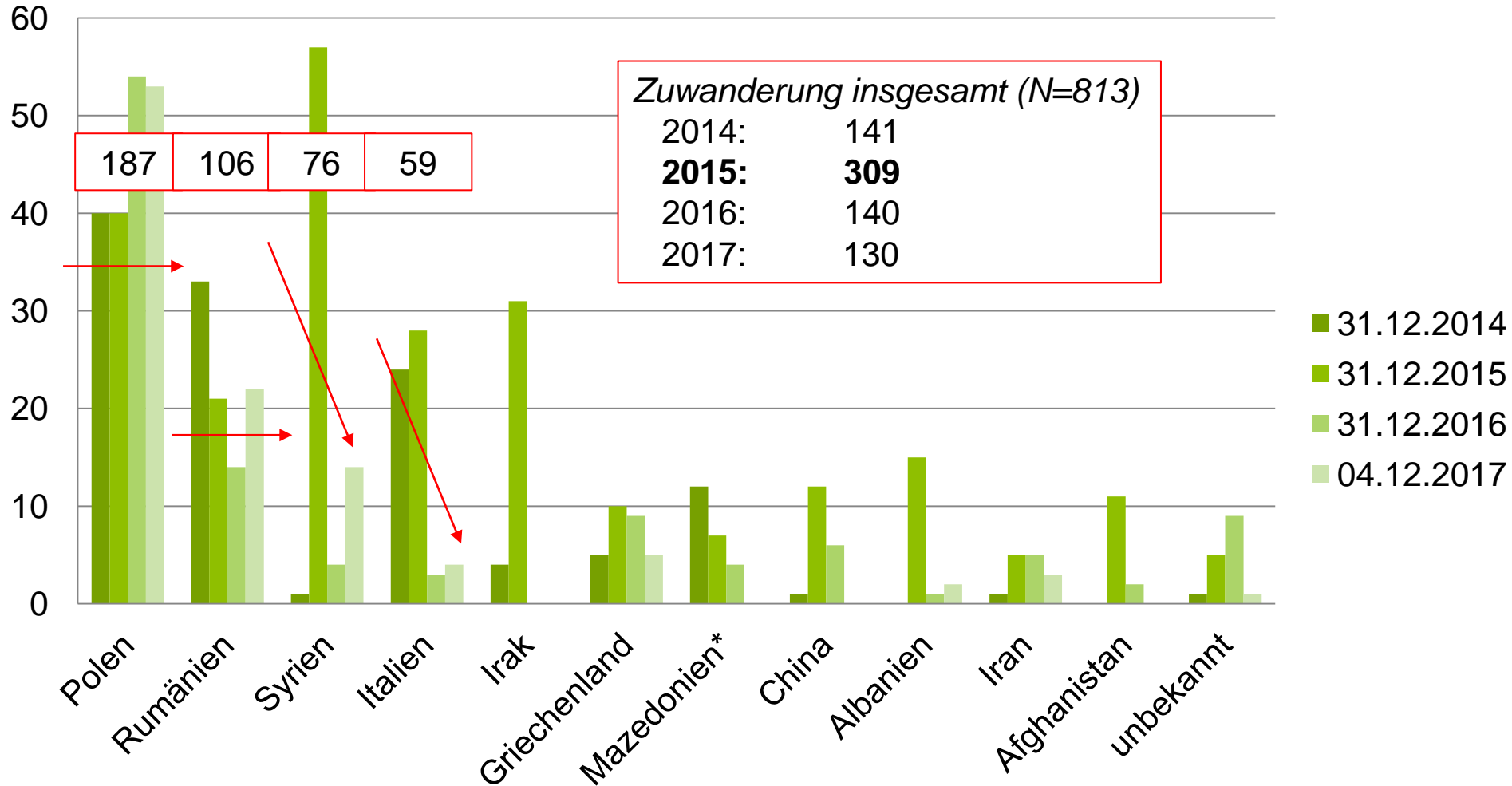
Aus dem Ausland zugezogene Personen nach **Staatsangehörigkeit** 4.12.2017 (n=130)



* ehemalige jugoslawische Republik Mazedonien

Quelle: Einwohnermeldeamt der Stadt Fröndenberg, Stand: 04.12.2017

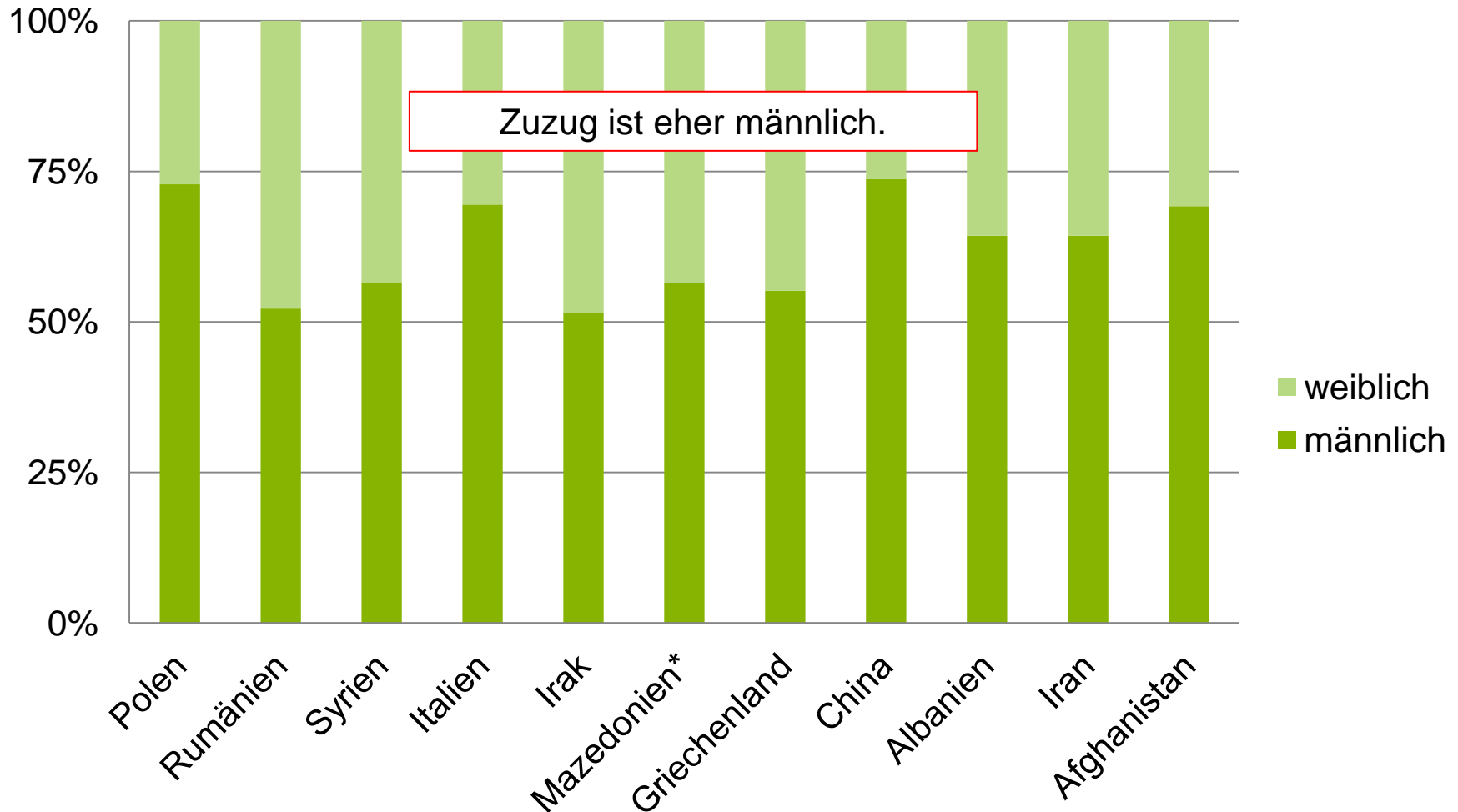
Aus dem Ausland zugezogene Personen nach Staatsangehörigkeit 2014-2017 (n=650)



* ehemalige jugoslawische Republik Mazedonien

Quelle: Einwohnermeldeamt der Stadt Fröndenberg, Stand: 04.12.2017

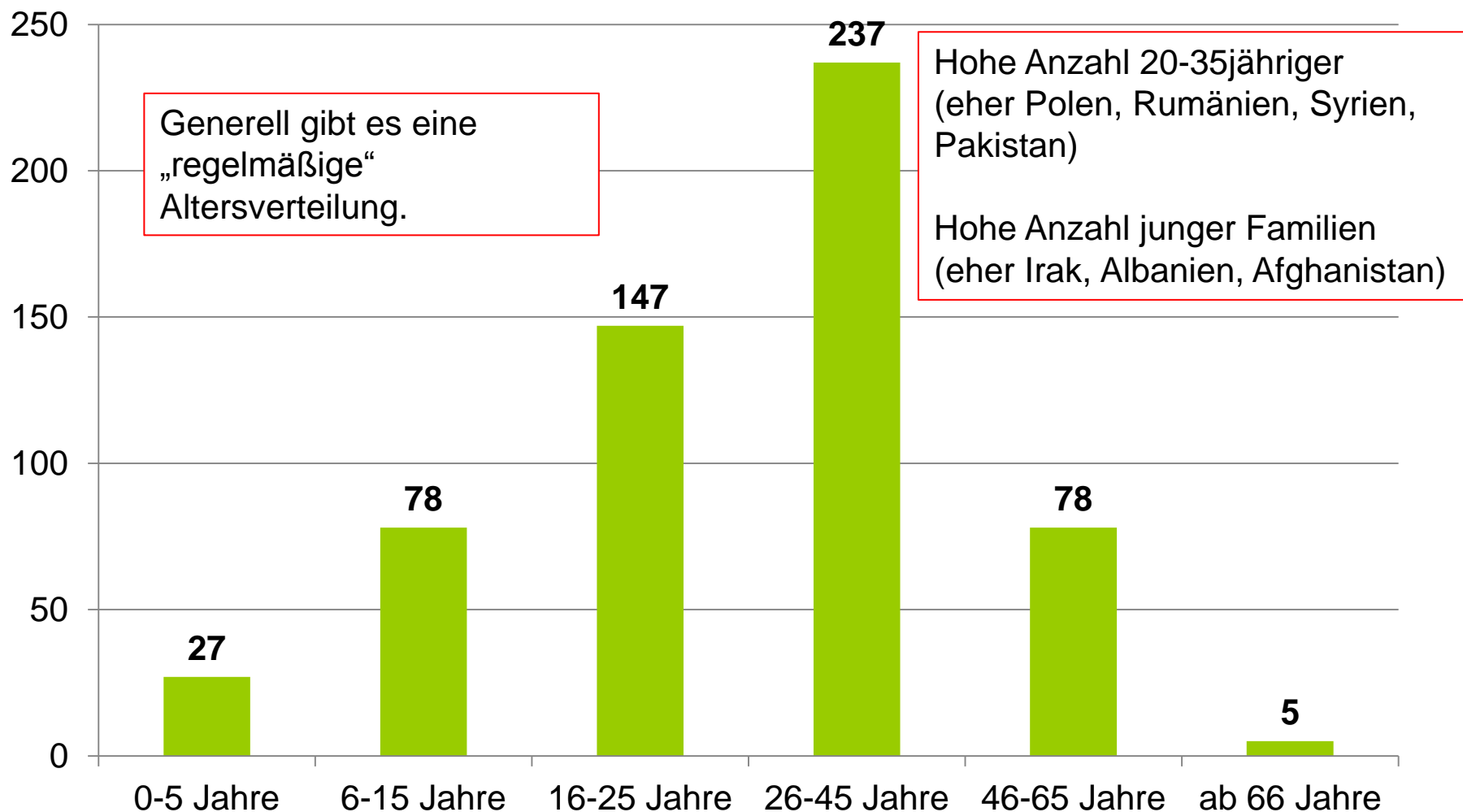
Aus dem Ausland zugezogene Personen nach **Geschlecht** 2014-2017 (n=650)



* ehemalige jugoslawische Republik Mazedonien

Quelle: Einwohnermeldeamt der Stadt Fröndenberg, Stand: 04.12.2017

Aus dem Ausland zugezogene Personen nach **Alter** 2014-2017 (n=650)



Quelle: Einwohnermeldeamt der Stadt Fröndenberg, Stand:04.12.2017

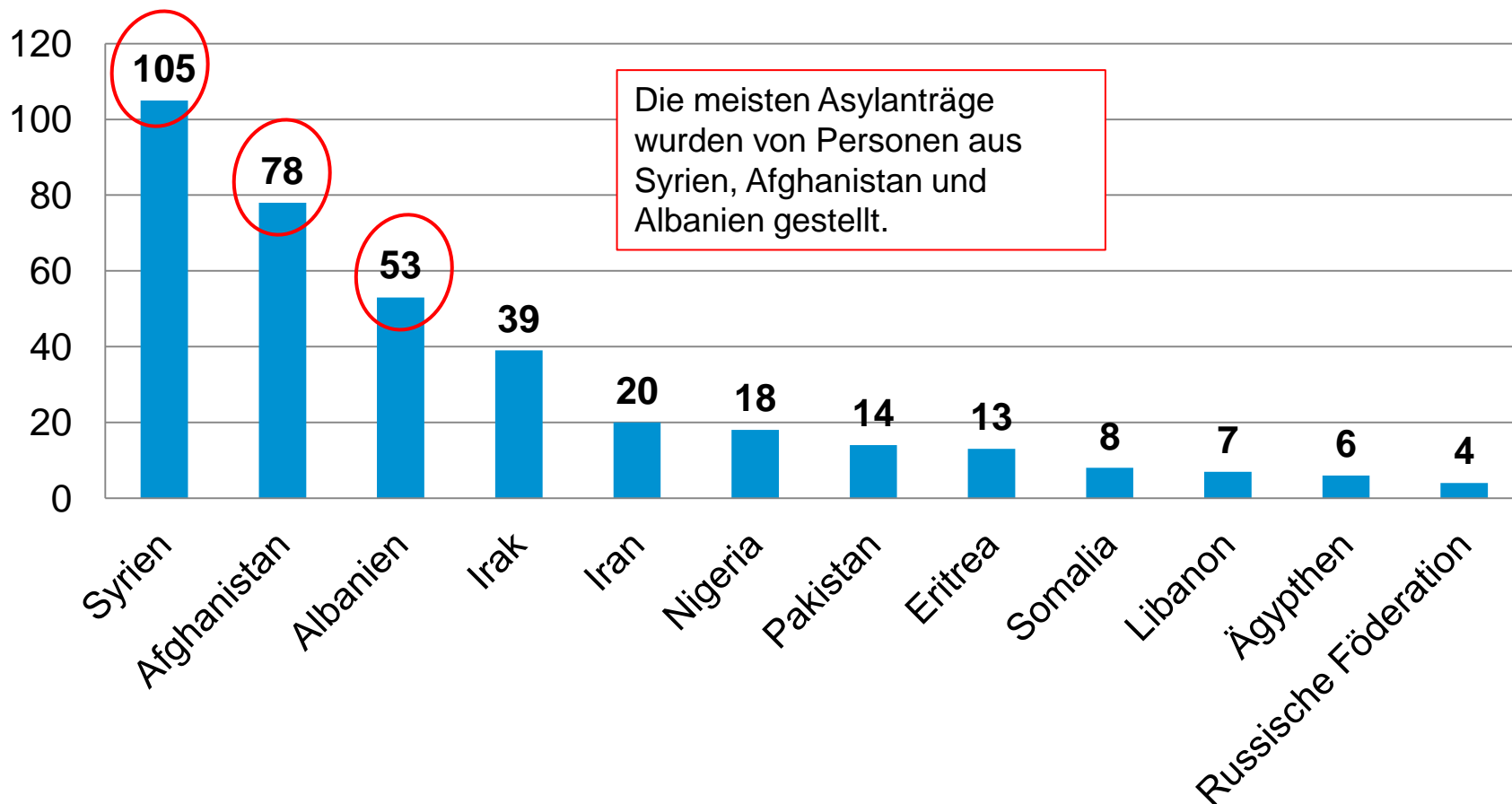
Schlussfolgerung EMA

- Die meisten neuzugewanderten Personen kommen aus **Polen, Rumänien und Syrien.**
 - **Im Jahr 2015 sind am meisten Personen zugewandert** (die meisten aus Syrien).
 - Neuzuwanderung ist eher **männlich.**
 - Gleichverteilung des Alters, allerdings **hohe Anzahl 20-35-jähriger, männlicher Neuzuwanderer** und **hohe Anzahl junger Familien**
- Welche **Bleibeperspektive** haben Zuwanderer in Fröndenberg/Ruhr?

Sozialamt

- erfasst alle Asylbewerber/innen, die der Stadt Fröndenberg/Ruhr nach Erhalt einer Aufenthaltsgestattung zugewiesen wurden.
 - erfasst Personen zum 01.07.2017 im Besitz einer Aufenthaltsgestattung, Duldung oder Aufenthaltserlaubnis
 - erfasst personenbezogene Merkmale: Herkunft, Alter, Geschlecht
-
- erfasst KEINE Daten von Personen, die aus EU-Ländern bzw. sicheren Herkunftsländern zugewandert sind (z.B. Rumänien, Bulgarien)
 - Der Aufenthaltsstatus ist keine fixe Größe, sobald über den Asylantrag einer Person entschieden wurde (positiv), erhält diese einen anderen Status (Aufenthaltserlaubnis).

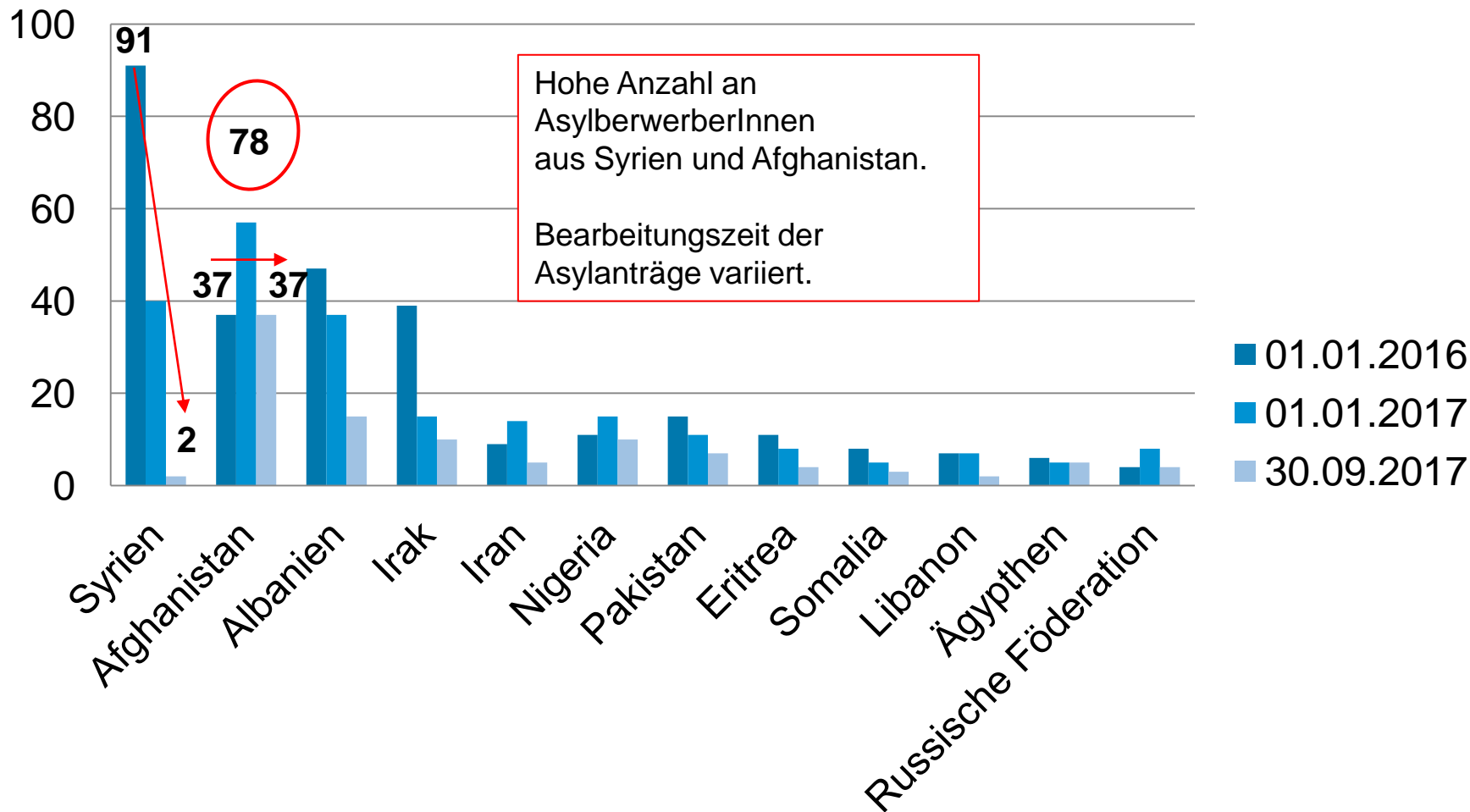
AsylbewerberInnen der 12 am stärksten vertretenen Nationalitäten in Fröndenberg/Ruhr insgesamt 01.01.2016 bis 30.09.2017



Quelle: Sozialamt der Stadt Fröndenberg, Stand:30.09.2017

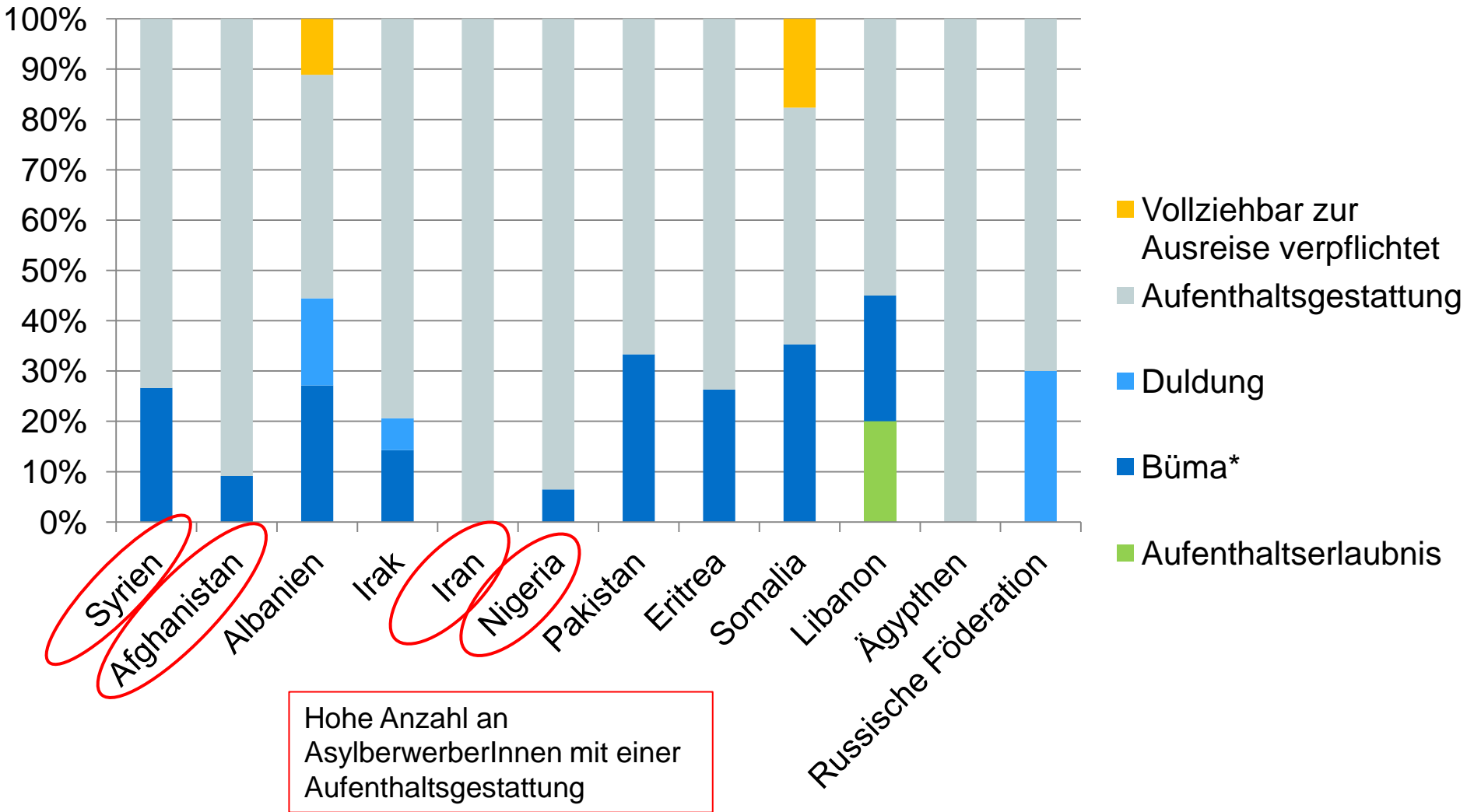
105

AsylbewerberInnen der 12 am stärksten vertretenen Nationalitäten in Fröndenberg/Ruhr im Verlauf



Quelle: Sozialamt der Stadt Fröndenberg, Stand:30.09.2017

Aufenthaltsstatus der AsylbewerberInnen in Fröndenberg/Ruhr 01.01.2016-30.09.2017



* Bescheinigung über die Meldung als Asylsuchender
Quelle: Sozialamt der Stadt Fröndenberg, Stand:30.09.2017

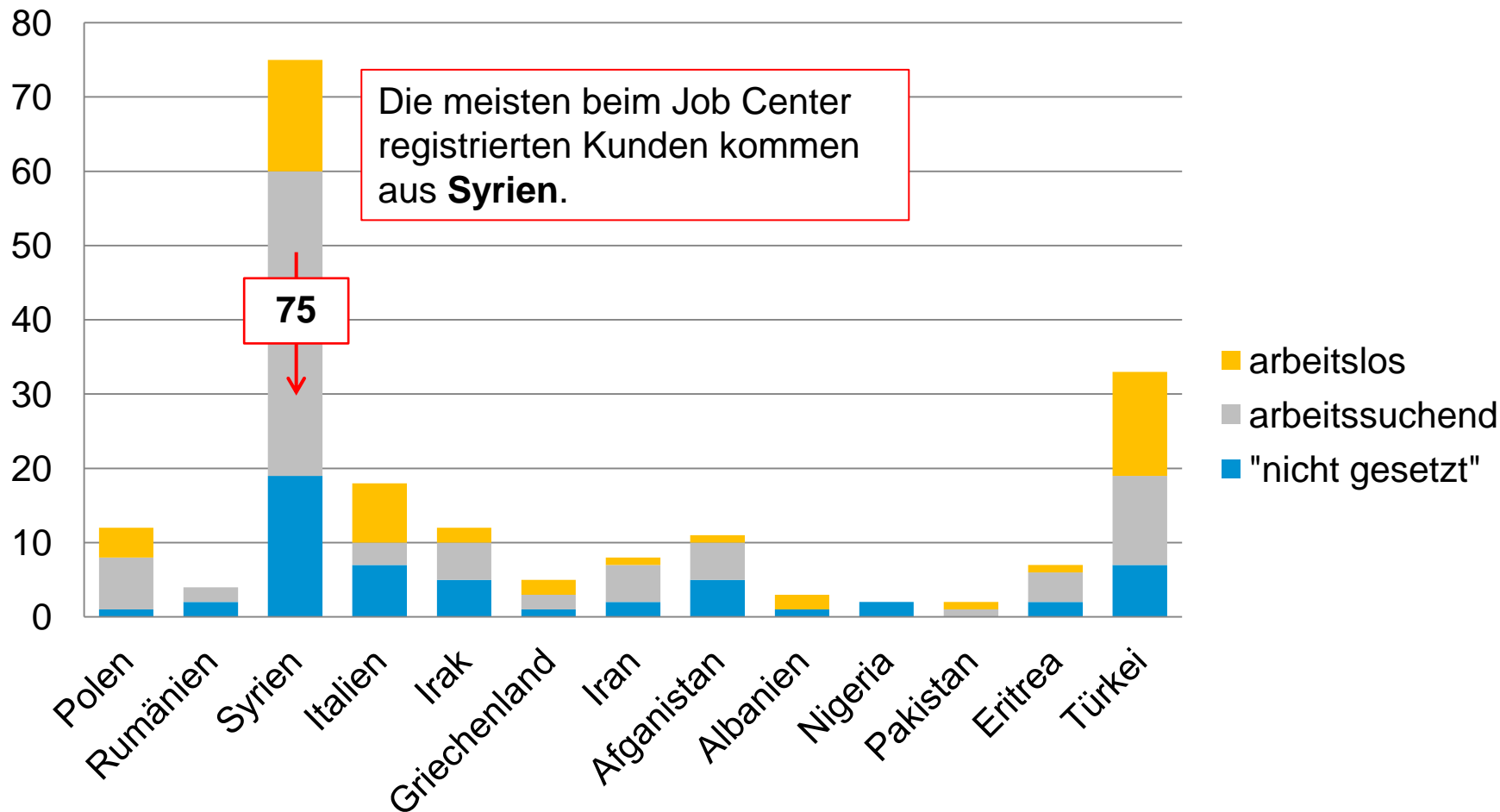
Schlussfolgerung Sozialamt

- Die meisten Asylanträge werden von Personen mit syrischer und afghanischer Nationalität gestellt.
 - **AsylbewerberInnen haben grundsätzlich eine gute Bleibeperspektive** - man kann davon ausgehen, dass AsylbewerberInnen zunächst in Fröndenberg/Ruhr bleiben.
 - Die Dauer der Bearbeitung der Asylanträge variiert nach Herkunftsländern.
- Welchen **Beschäftigungsstatus** haben Zuwanderer nach Rechtskreiswechsel?

Jobcenter | Integration Point

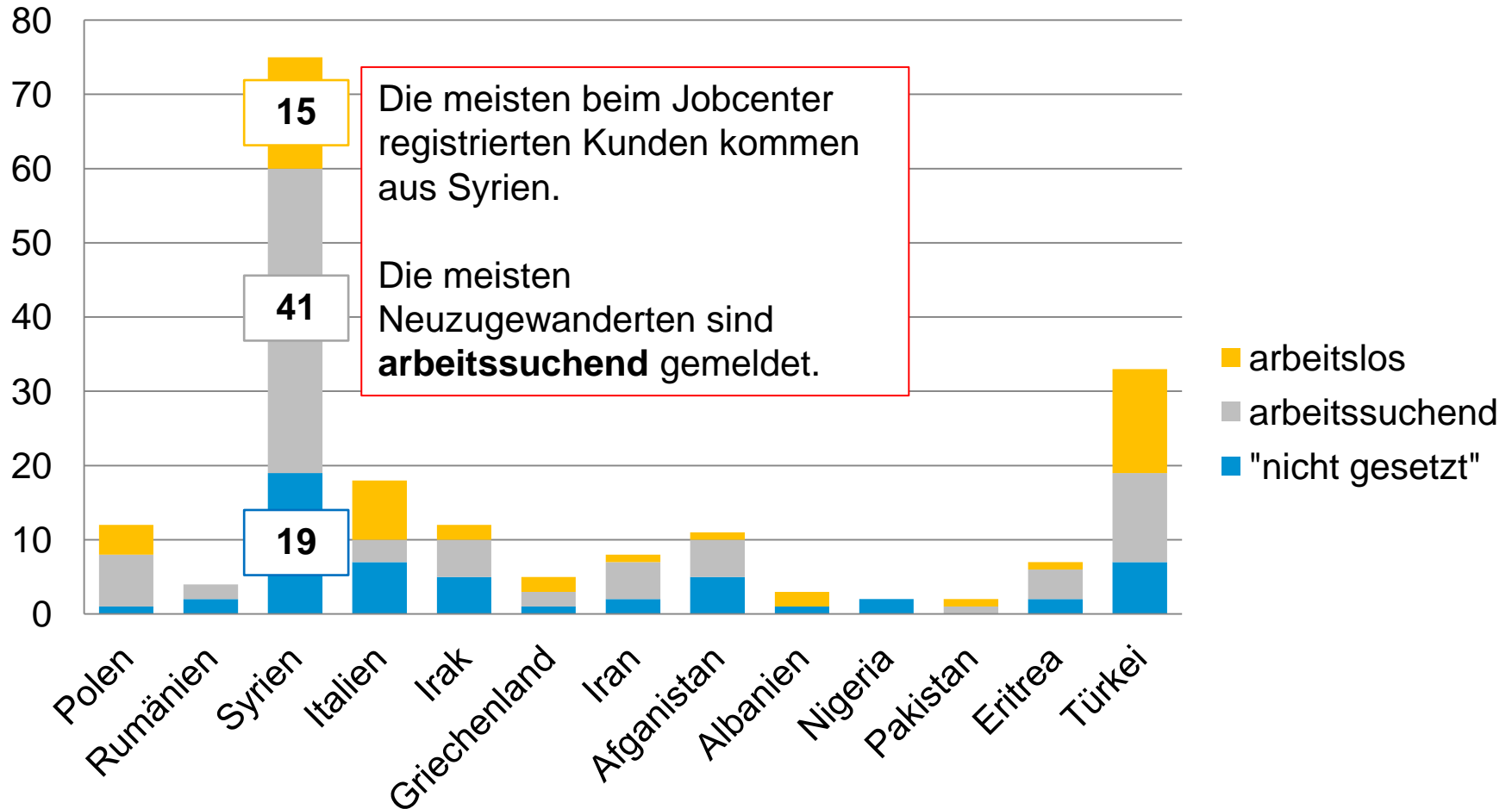
- erfasst Anzahl von Kunden, die beim Jobcenter gemeldet sind.
- erfasst Beschäftigungsstand der Kunden.
- **Arbeitslos** ist ein Kunde, wenn er derzeit *ohne Beschäftigung* ist und *keinen Ausnahmetatbestand* erfüllt.
- **Arbeitsuchend** ist derjenige, der *in einer Beschäftigung* ist und weiter sucht, derjenige der z.Zt. krank ist oder sich in einer Maßnahme befindet.
- Beide Zahlen zusammen ergeben NICHT die Gesamtzahl (Gründe: Status „**nicht gesetzt**“, z.B. Schüler, Erziehende in den ersten 3. LJ des Kindes, Langzeiterkrankte oder Kunden, die sich in längeren Maßnahmen z.B. Umschulungen befinden)

Kunden des Jobcenters im Alter zwischen 15 und 67 Jahren nach Beschäftigungsstatus in Fröndenberg/Ruhr (N=192)



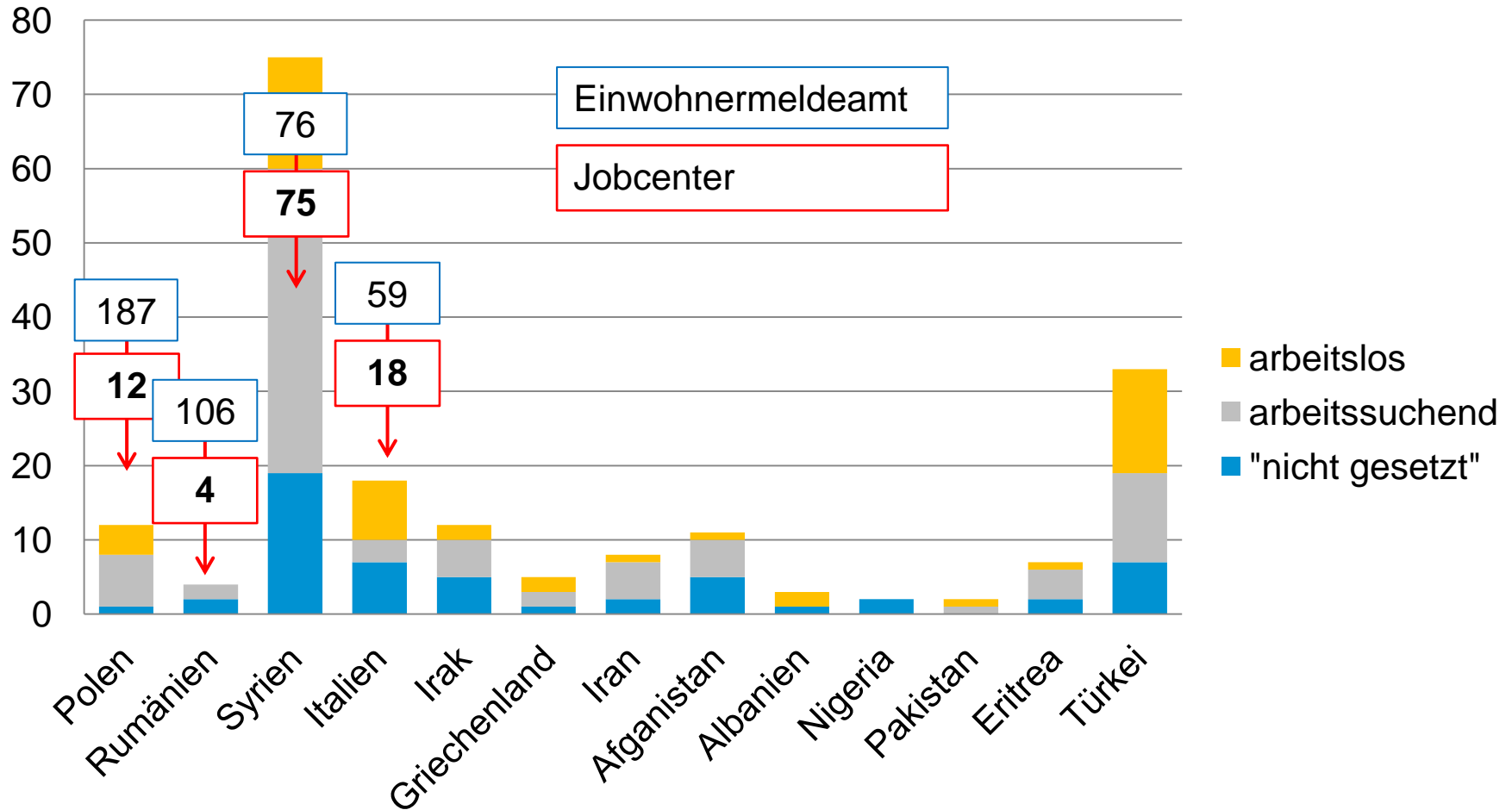
Quelle: Jobcenter | Integration Point Kreis Unna, Stand: 18.12.2017

Kunden des Jobcenters im Alter zwischen 15 und 67 Jahren nach Beschäftigungsstatus in Fröndenberg/Ruhr (N=192)



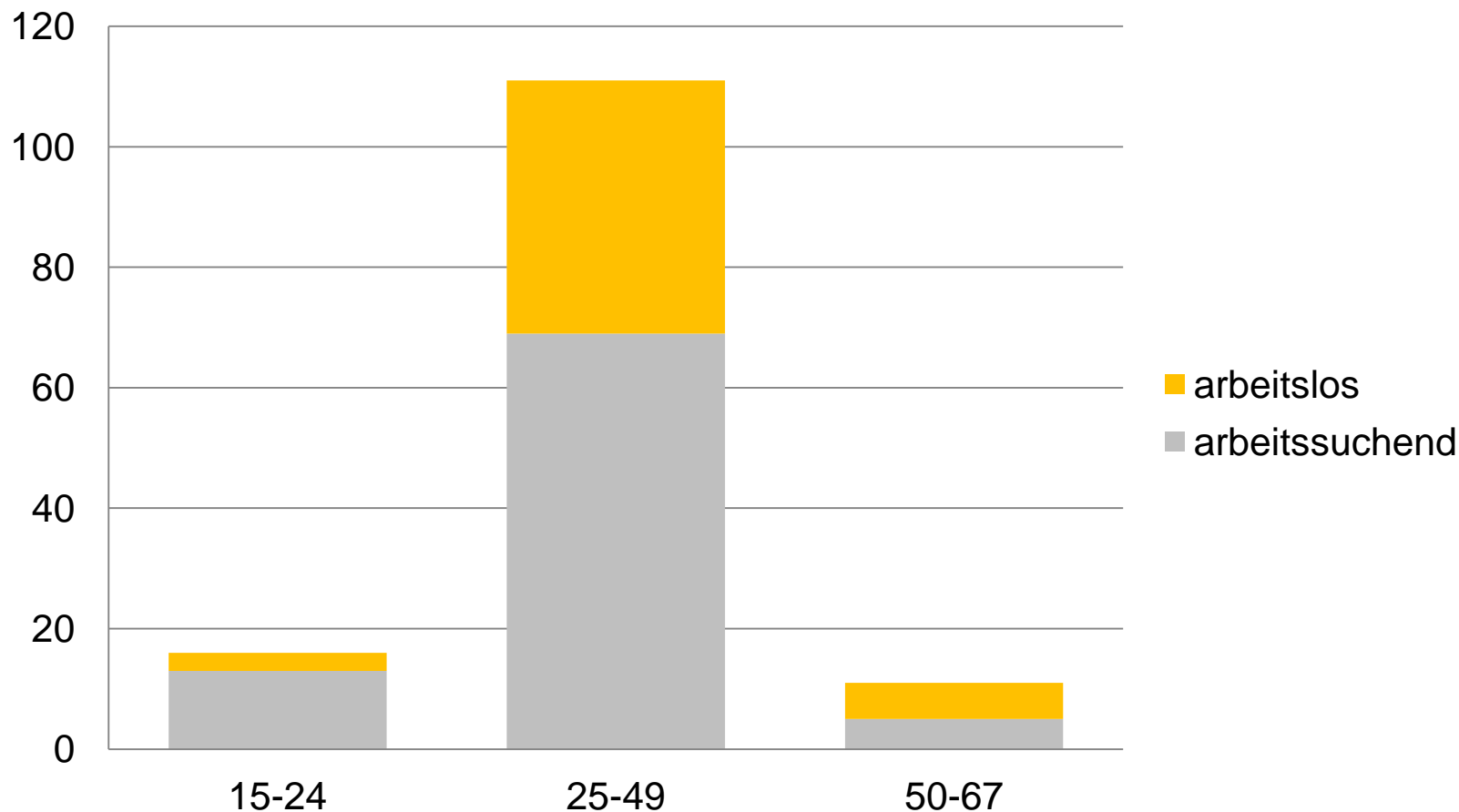
Quelle: Jobcenter | Integration Point Kreis Unna, Stand: 18.12.2017

Kunden des Jobcenters im Alter zwischen 15 und 67 Jahren nach Beschäftigungsstatus in Fröndenberg/Ruhr (N=192)



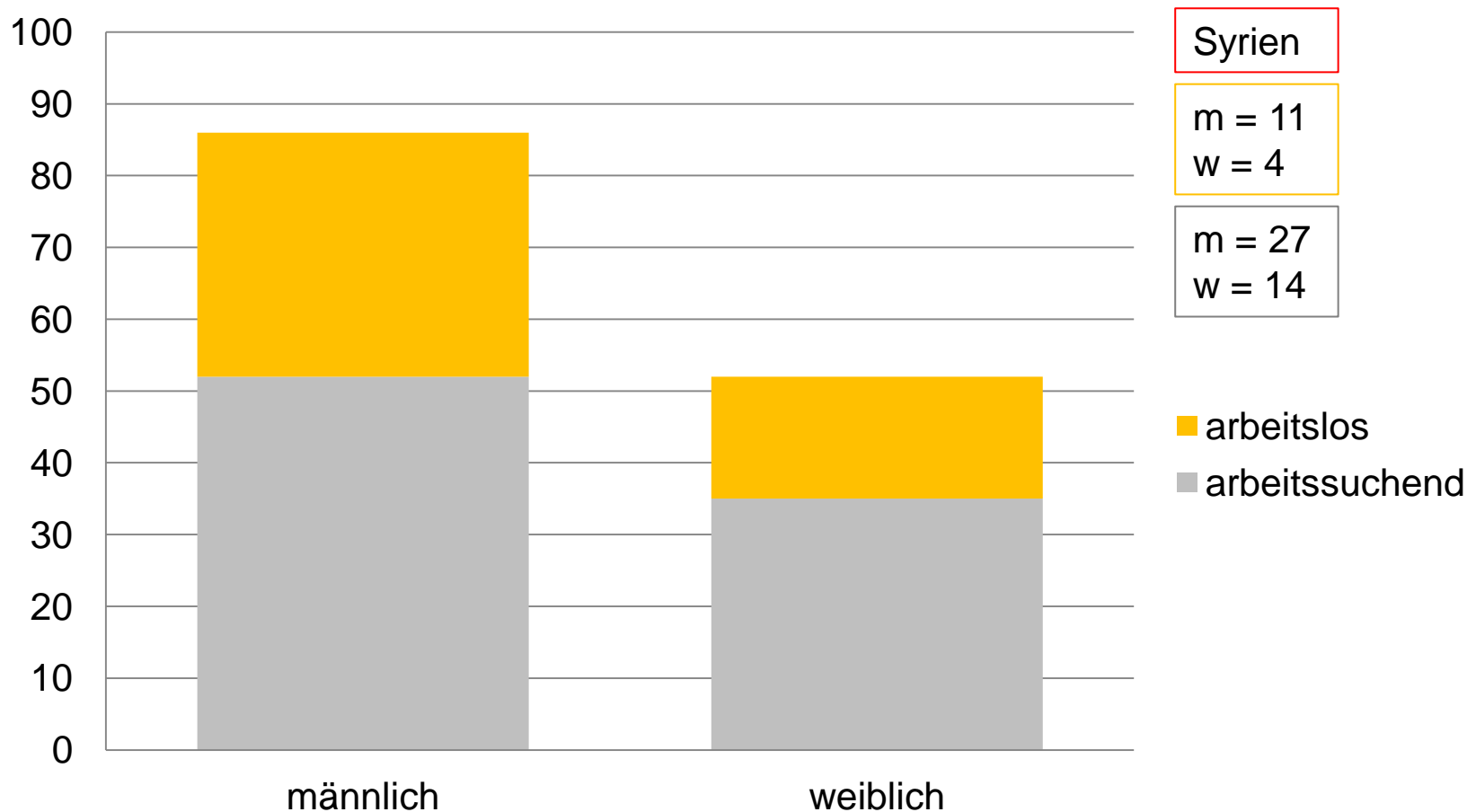
Quelle: Jobcenter | Integration Point Kreis Unna, Stand: 18.12.2017

Kunden des Jobcenters nach Altersgruppe in Fröndenberg/Ruhr (N=192)



Quelle: Jobcenter | Integration Point Kreis Unna, Stand: 18.12.2017

Kunden des Jobcenters nach **Geschlecht und Beschäftigungsstus** in Fröndenberg/Ruhr (N=192)



Quelle: Jobcenter | Integration Point Kreis Unna, Stand: 18.12.2017

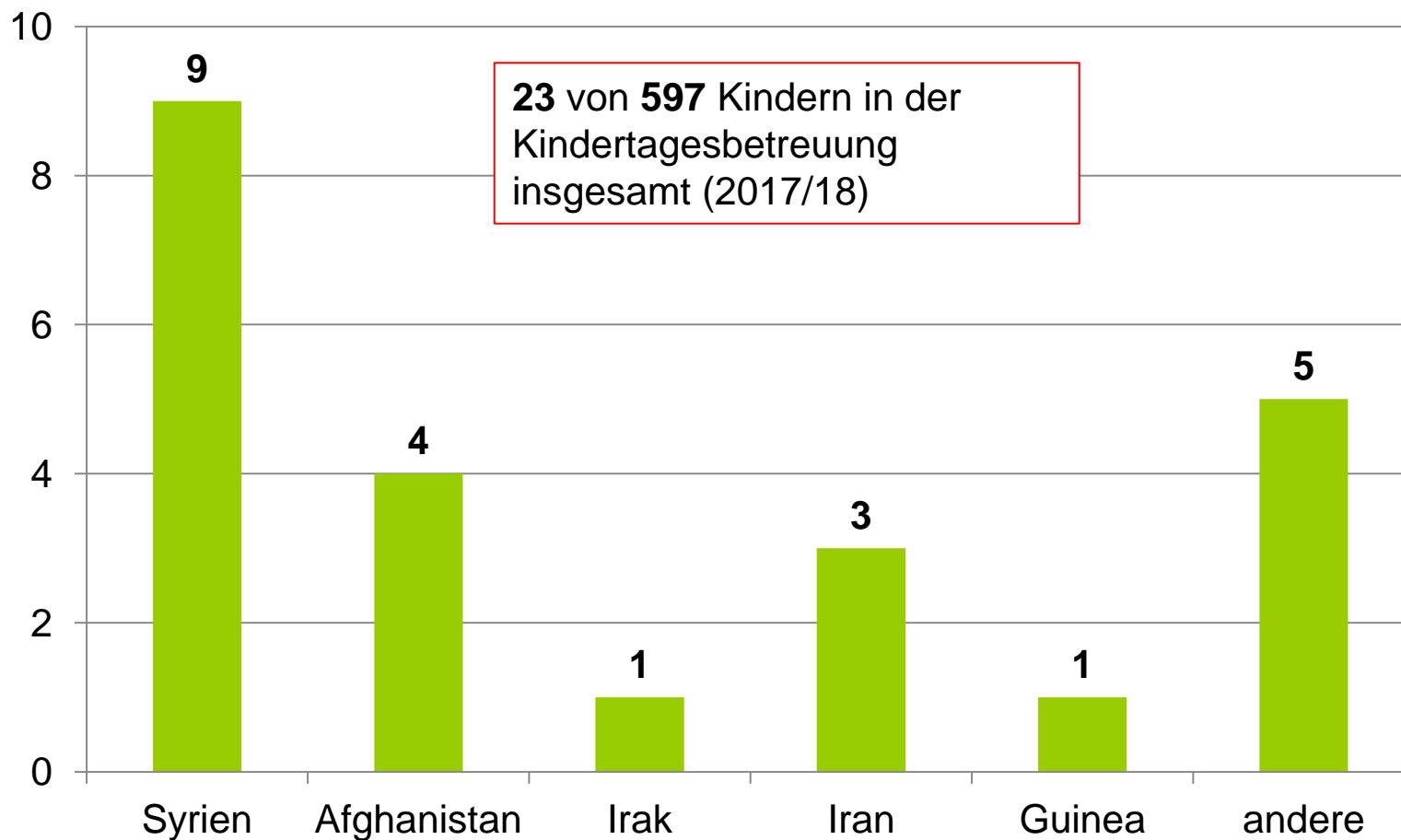
Schlussfolgerung Jobcenter

- Die meisten zugewanderten Personen, kommen aus **Syrien**.
- Die meisten zugewanderten Personen, sind **arbeitssuchend** gemeldet.
- Die Personen, die arbeitslos oder arbeitssuchend gemeldet sind, sind überwiegend **zwischen 25 und 49 Jahren** alt und eher **männlich**.

KIBIZWEB

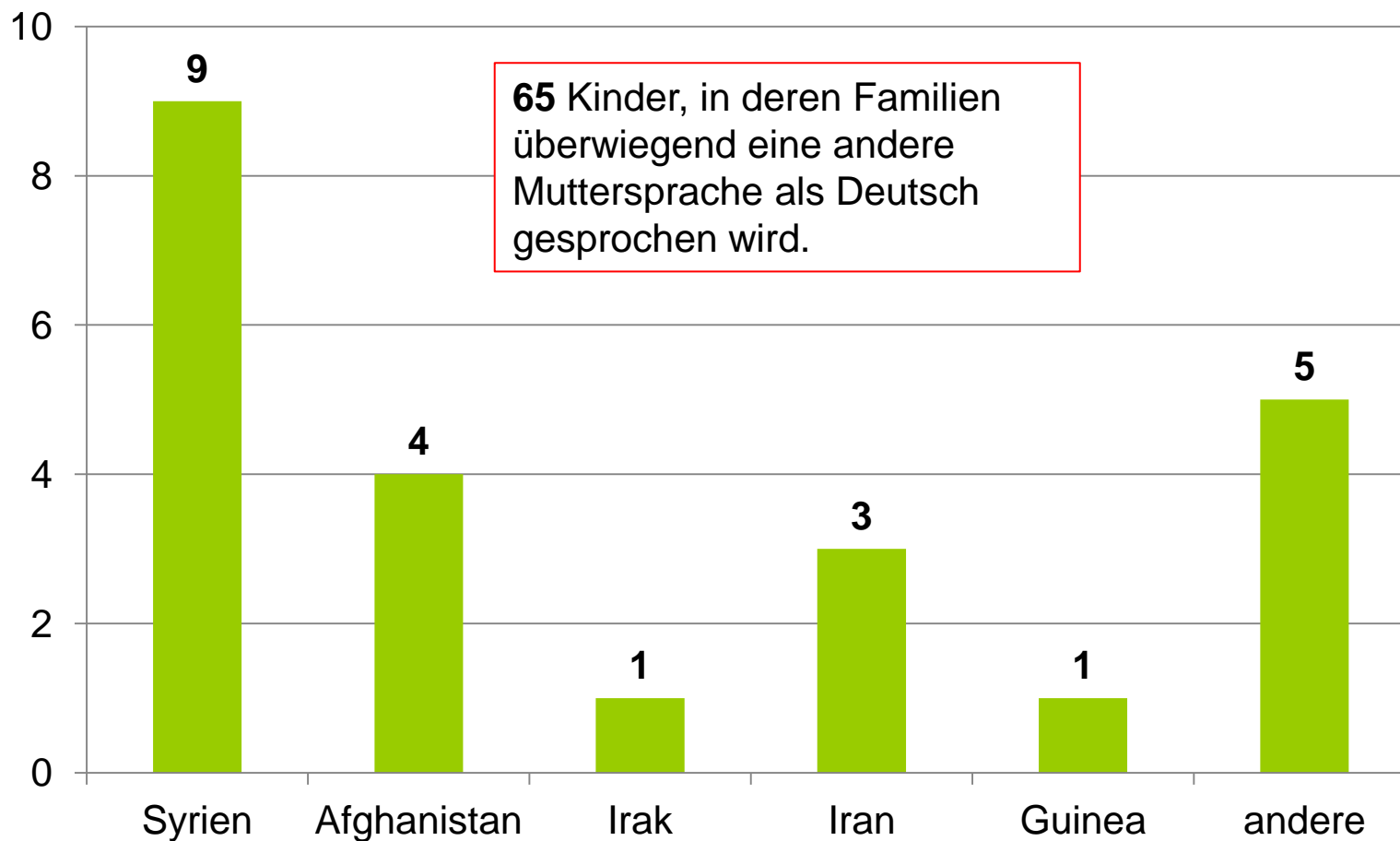
- ✓ erfasst alle Kinder mit Fluchterfahrung, die eine Kita in Fröndenberg/Ruhr besuchen.
- ✓ bildet z.B. die Anzahl der vorgehaltenen Plätze in Brückenprojekte oder die Anzahl der Kinder, in deren Familien nicht deutsch als Muttersprache gesprochen wird, ab.

Kinder mit Fluchterfahrung, die eine Kita in Fröndenberg/Ruhr besuchen (N=23)



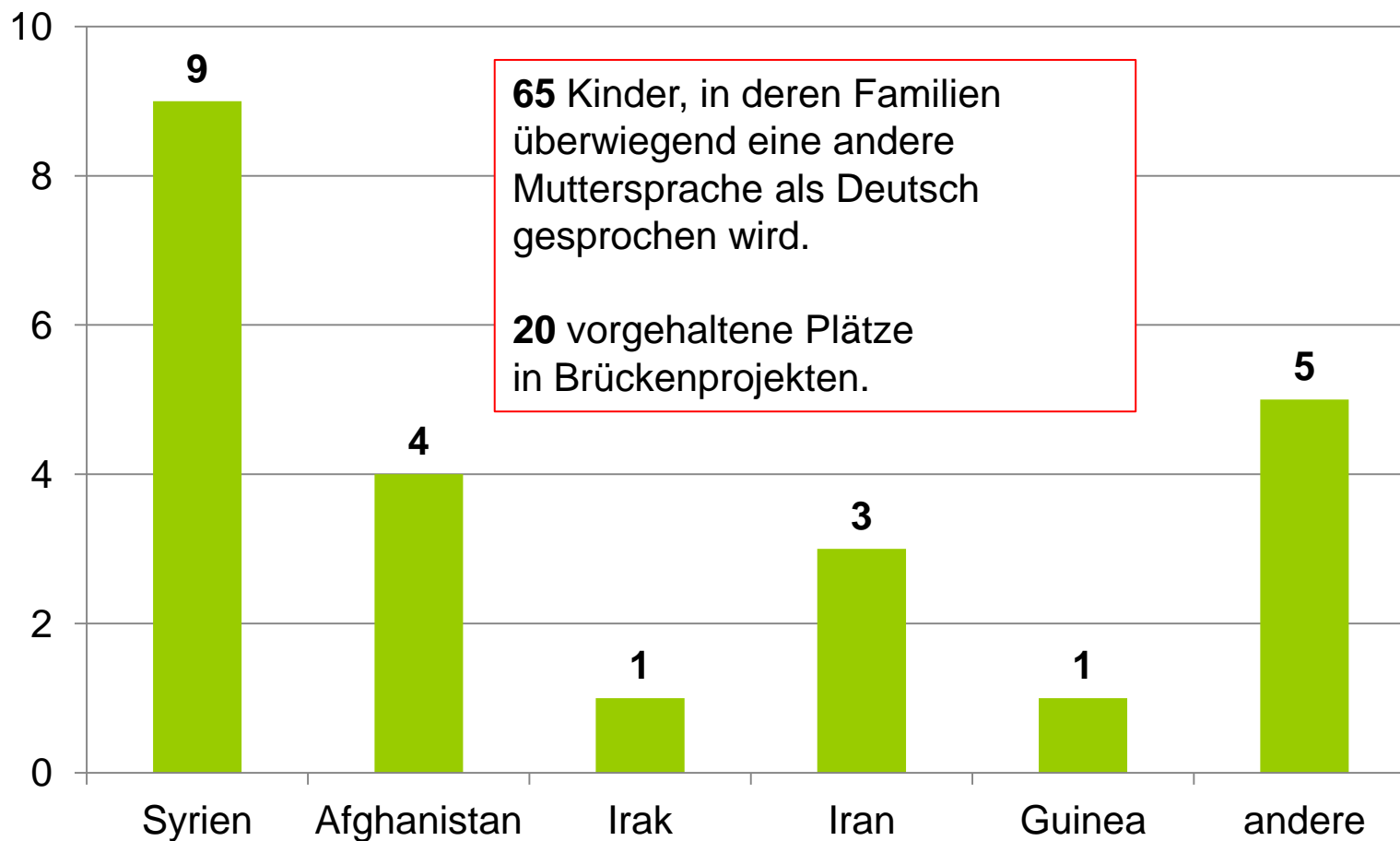
Quelle: Kreis Unna | FB 51 Familie und Jugend, Stand: 1.08.2017

Kinder mit Fluchterfahrung, die eine Kita in Fröndenberg/Ruhr besuchen (N=23)



Quelle: Kreis Unna | FB 51 Familie und Jugend, Stand: 1.08.2017

Kinder mit Fluchterfahrung, die eine Kita in Fröndenberg/Ruhr besuchen (N=23)

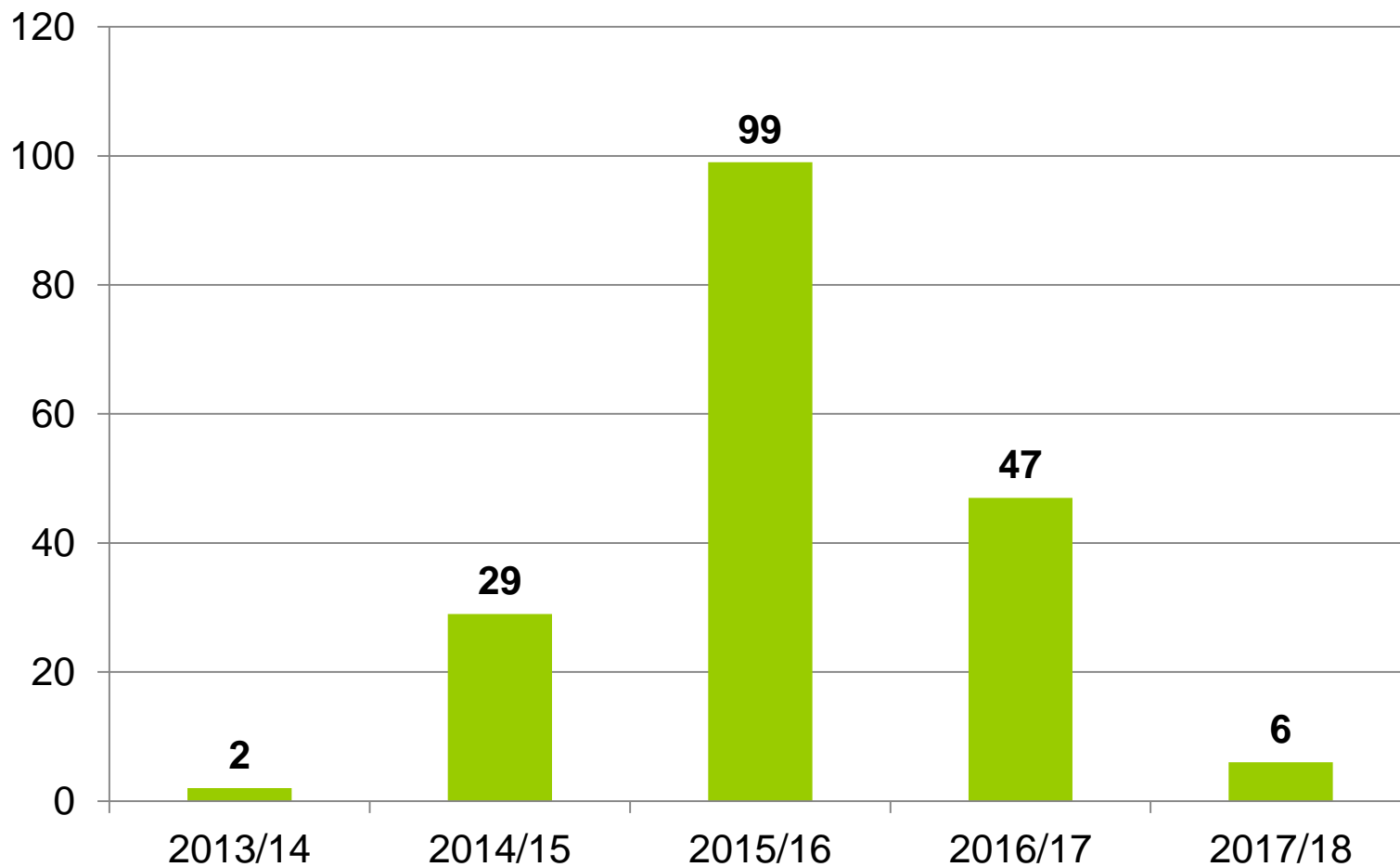


Quelle: Kreis Unna | FB 51 Familie und Jugend, Stand: 1.08.2017

KI S – Zuteilung neuzugewanderter Schüler/innen

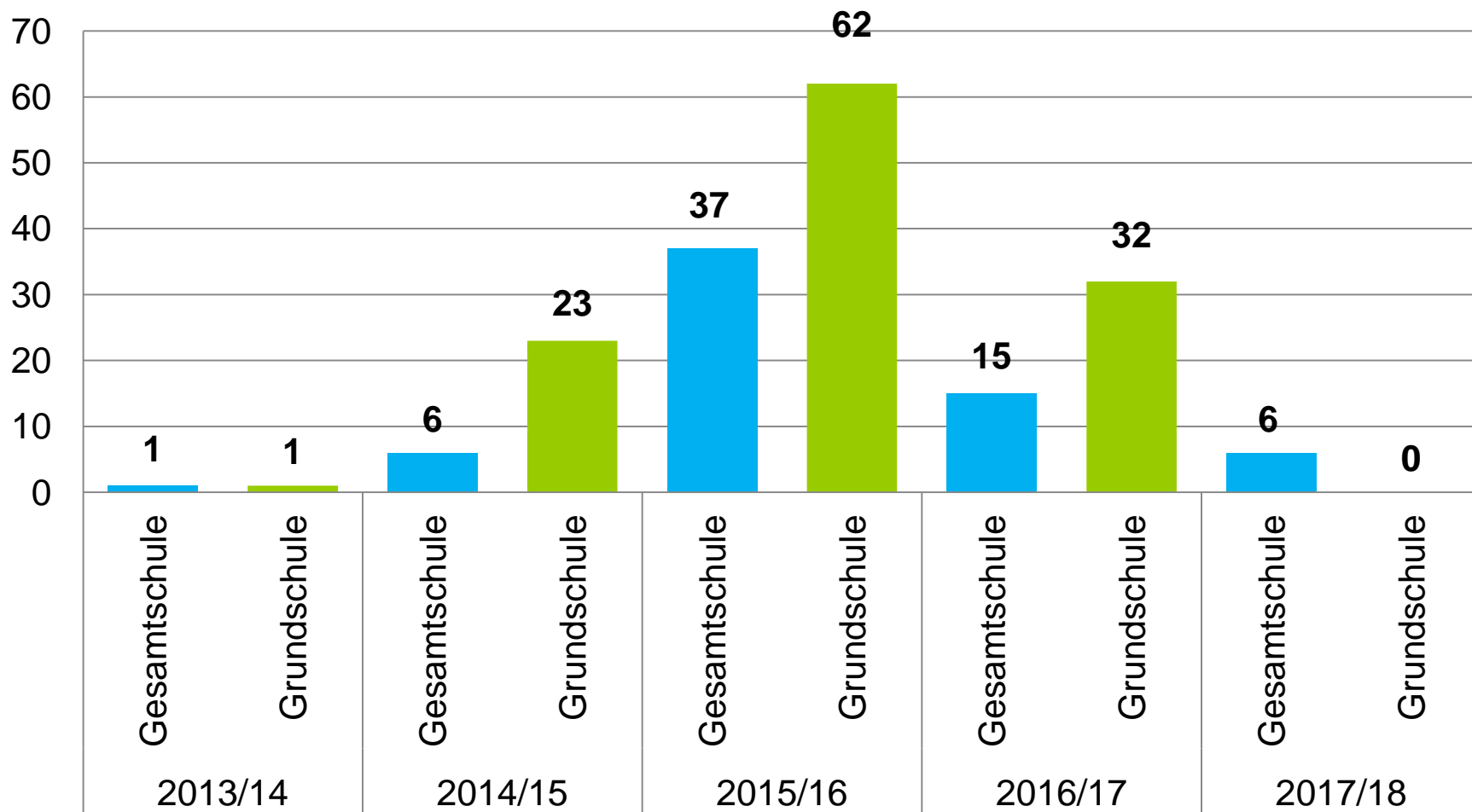
- ✓ erfasst alle neuzugewanderten Schüler/innen, die in den vergangenen Schuljahren (2014/15-2017/18) bei der Erstberatung im Kommunalen Integrationszentrum Kreis Unna registriert wurden (und einen Schulplatz in Fröndenberg/Ruhr erhalten/zugewiesen bekommen haben).
 - ✓ bildet Merkmale – wie Geschlecht, Zuweisungsdatum, Alter – ab.
- *Abkürzungsverzeichnis*
- GY = Gymnasium; GS = Grundschule; RS = Realschule;
 GES = Gesamtschule; BK = Berufsschule;
 „n. v.“ = nicht verfügbar (z.B. noch keiner Schule zugeteilt, noch nicht erfasst)

Neuzugewanderte SchülerInnen in Fröndenberg/Ruhr



Quelle: Kommunales Integrationszentrum Kreis Unna, Stand: 13.12.2017

Neuzugewanderte SchülerInnen in Fröndenberg/Ruhr nach Schulform



Quelle: Kommunales Integrationszentrum Kreis Unna, Stand: 13.12.2017

Resultierende Fragen

- Welche Rolle spielt **Sprachförderung in Kitas**?
- Welche **Angebote der Kinder-/Jugend-/Familienbildung** gibt es?
- Gibt es **geschlechtsspezifische Freizeitangebote**?
Auch für Männer?
- Welche Angebote schulischer/ beruflicher Bildung bzw. der **Arbeitsmarktintegration junger Erwachsener** gibt es?
- Wie kann die **berufliche Bildung Frauen/Müttern** bzw. die Vorbereitung für den Arbeitsmarkt befördert werden?

Werden die bestehenden Angebote von der Zielgruppe genutzt?

Sind bestehende Angebote **bedarfsgerecht**?

Kontakt

Kommunales Integrationszentrum Kreis Unna

Karolin Nix

E-Mail karolin.nix@kreis-unna.de

Fon 0 23 07 / 924 88 79

Fax 0 23 07 / 924 88 88