

Kommunale Koordinierung der Bildungsangebote für Neuzugewanderte

Bergkamen

Daten zur Neuzuwanderung

Daten/Zahlen zur Zielgruppe

Warum sind Daten/Zahlen zur Zielgruppe wichtig?

- Nur wenn wir wissen, wer in Bergkamen lebt, welche Angebote es für diese Menschen gibt, können wir beurteilen, ob die Bildungsangebote für die Integration der Menschen bedarfsgerecht sind.
- Auf Basis dieser Zahlen können u.a. Handlungsschwerpunkte für die Integrationsarbeit durch Bildung abgeleitet werden.
- Daten/Zahlen zur Zielgruppe stellen die Basis für strategisches Handeln dar.

Daten/Zahlen zur Zielgruppe

Wer lebt in Bergkamen?

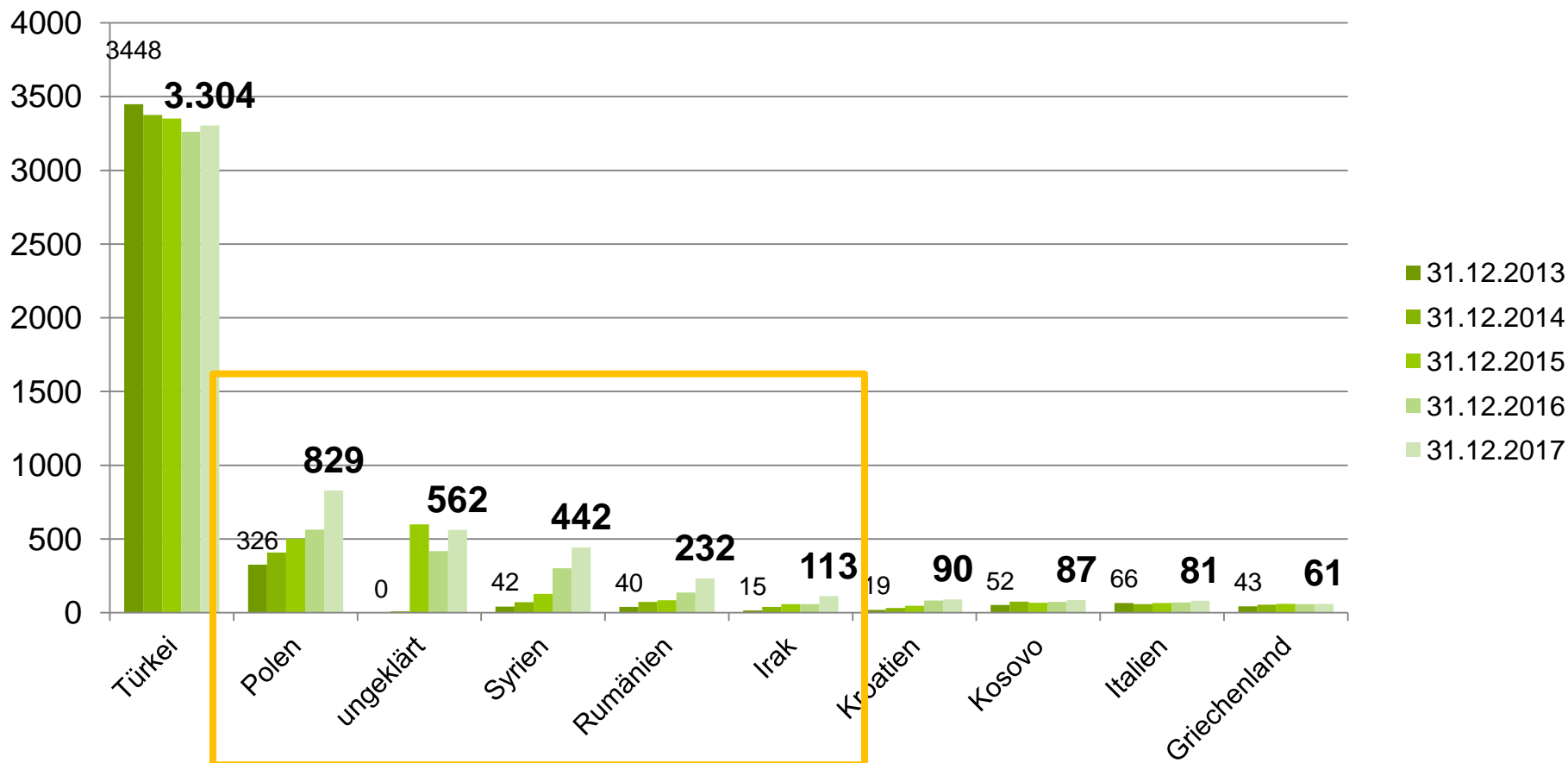
- Wie viele Neuzugewanderte leben in der Kommune?
- Aus welchen Herkunftsländern kommen die Neuzugewanderten?
- Wie ist die Alters- und Geschlechterverteilung?

Einwohnermeldeamt

- erfasst alle Personen, die sich zum Messzeitpunkt in Bergkamen aufhalten bzw. die beim Einwohnermeldeamt (EMA) gemeldet sind
- erfasst die Wanderungen in einem Kalenderjahr in Bergkamen
- erfasst Personen aus allen Herkunftsländern

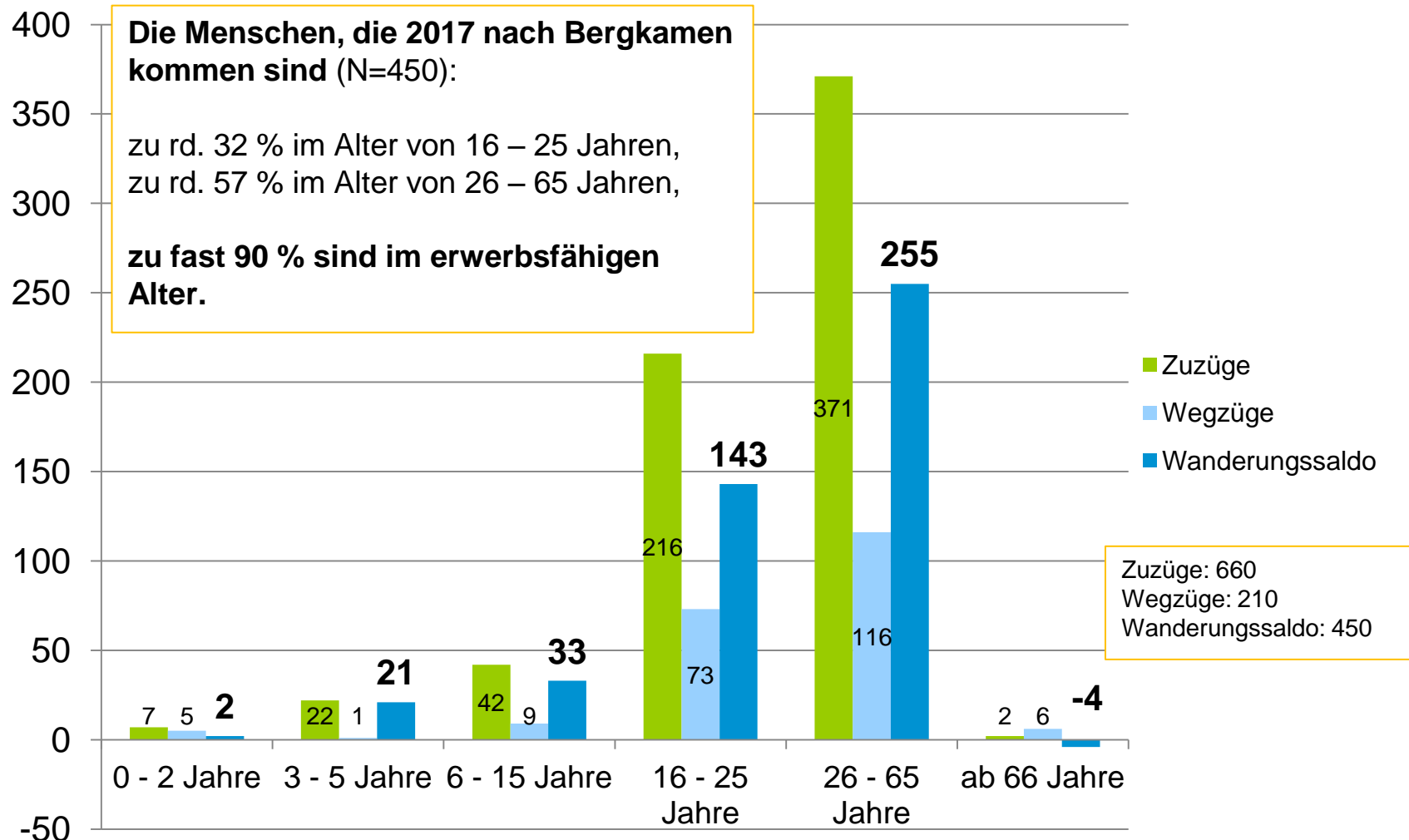
Die 10 am stärksten vertretenen Staatsangehörigkeiten der ausländischen Bevölkerung in Bergkamen im Jahr 2017

(Vergleich zu den Vorjahren)



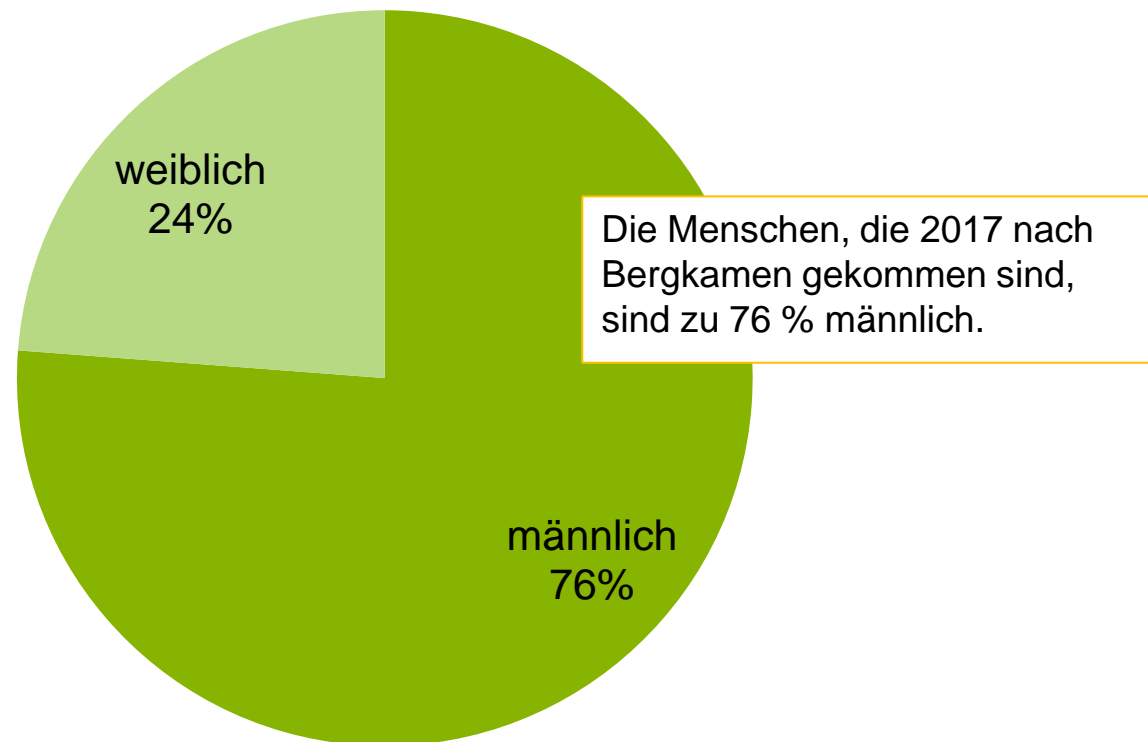
Wanderungen zwischen Bergkamen und dem Ausland nach Altersgruppen

(Zeitraum 31.12.2016 - 31.12.2017)



Wanderungen zwischen Bergkamen und dem Ausland nach Geschlecht

(Wanderungssaldo im Zeitraum 31.12.2016 - 31.12.2017, N=450)



Schlussfolgerung / Zusammenfassung EMA

Bevölkerungsentwicklung insgesamt:

- Zu den stärksten vertretenen Staatsangehörigkeiten im Jahr 2017 in Bergkamen, die in den letzten Jahren zugenommen haben, zählen: **Polen, Personen mit ungeklärter Staatsangehörigkeit, Syrien, Rumänien und Irak.**

Wanderungen aus dem Ausland nach Bergkamen:

- Nahezu **90 % der neu zugewanderten Menschen** im Jahr 2017 sind im erwerbsfähigen Alter zwischen **16 und 65 Jahren.**
- Neuzuwanderung im Jahr 2017 ist eher **männlich.**

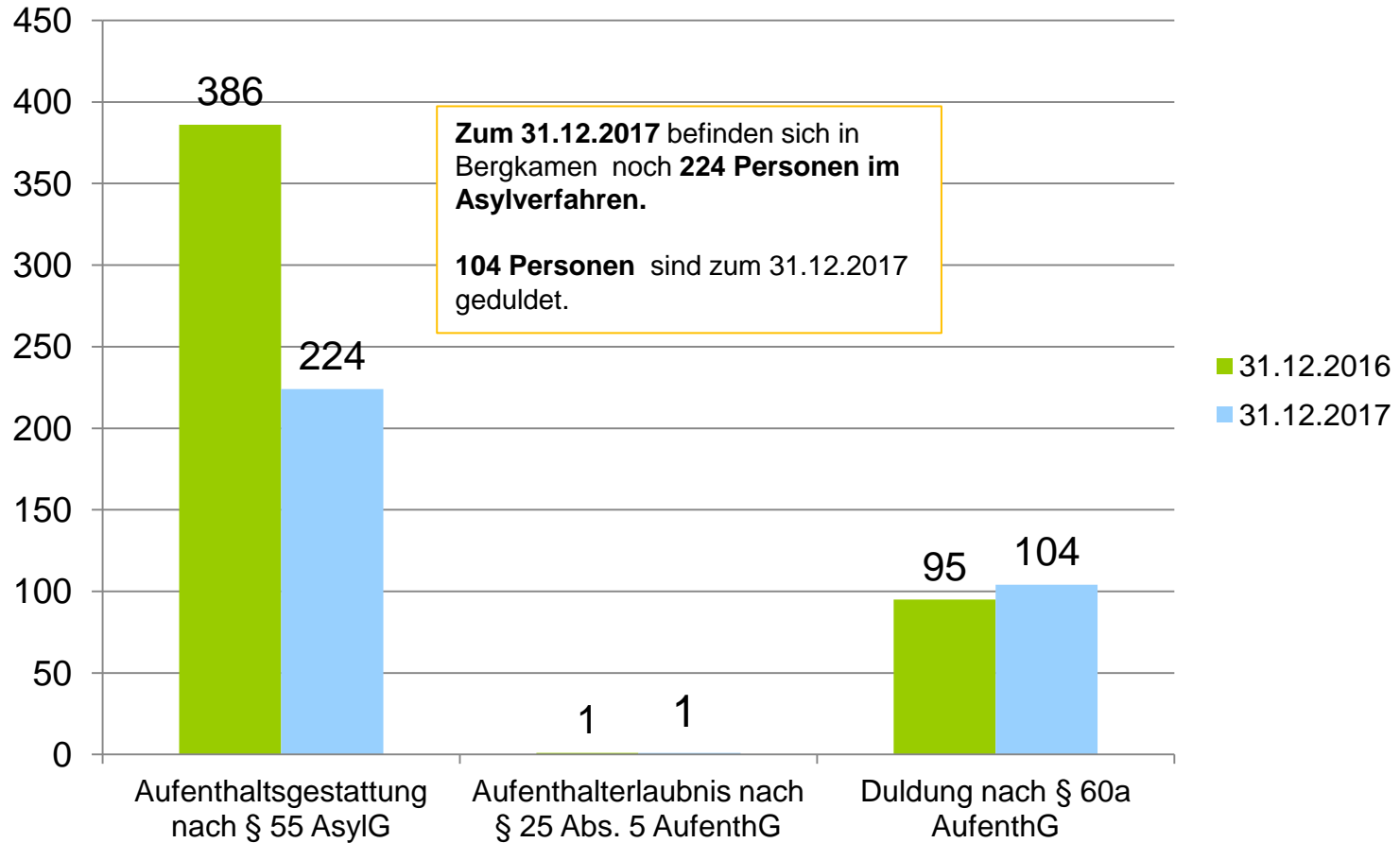
Sozialamt

- erfasst alle Asylbewerber/innen, die der Stadt Bergkamen zugewiesen wurden
 - erfasst Personen im Besitz einer Aufenthaltsgestattung, Duldung oder Aufenthaltserlaubnis
 - erfasst personenbezogene Merkmale: Herkunft, Alter, Geschlecht
-
- erfasst KEINE Daten von Personen, die aus EU-Ländern bzw. sicheren Herkunftsländern zugewandert sind (z.B. Rumänien, Bulgarien)
 - Der Aufenthaltsstatus ist keine fixe Größe, sobald über den Asylantrag einer Person entschieden wurde (positiv), erhält diese einen anderen Status (Aufenthaltserlaubnis).

Aufenthaltsstatus der Asylbewerberinnen und Asylbewerber in Bergkamen

N=482 / Stichtag 31.12.2016

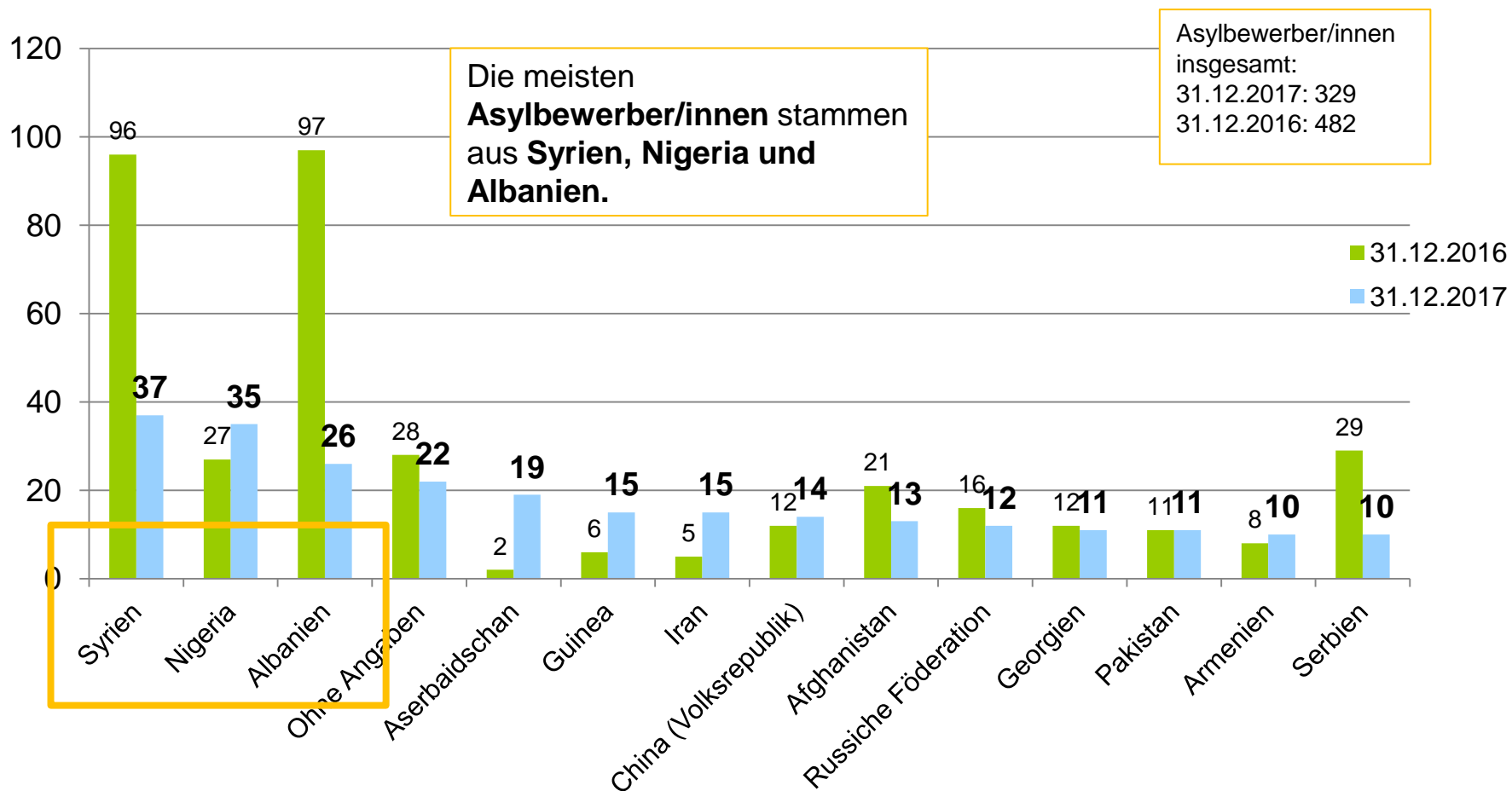
N=329 / Stichtag 31.12.2017



Datenquelle: Stadt Bergkamen, Sozialamt

Asylbewerber/innen der 14 am stärksten vertretenen Staatsangehörigkeiten in Bergkamen

(Stichtag 31.12.2017/ Vergleich zum Vorjahr 31.12.2016)

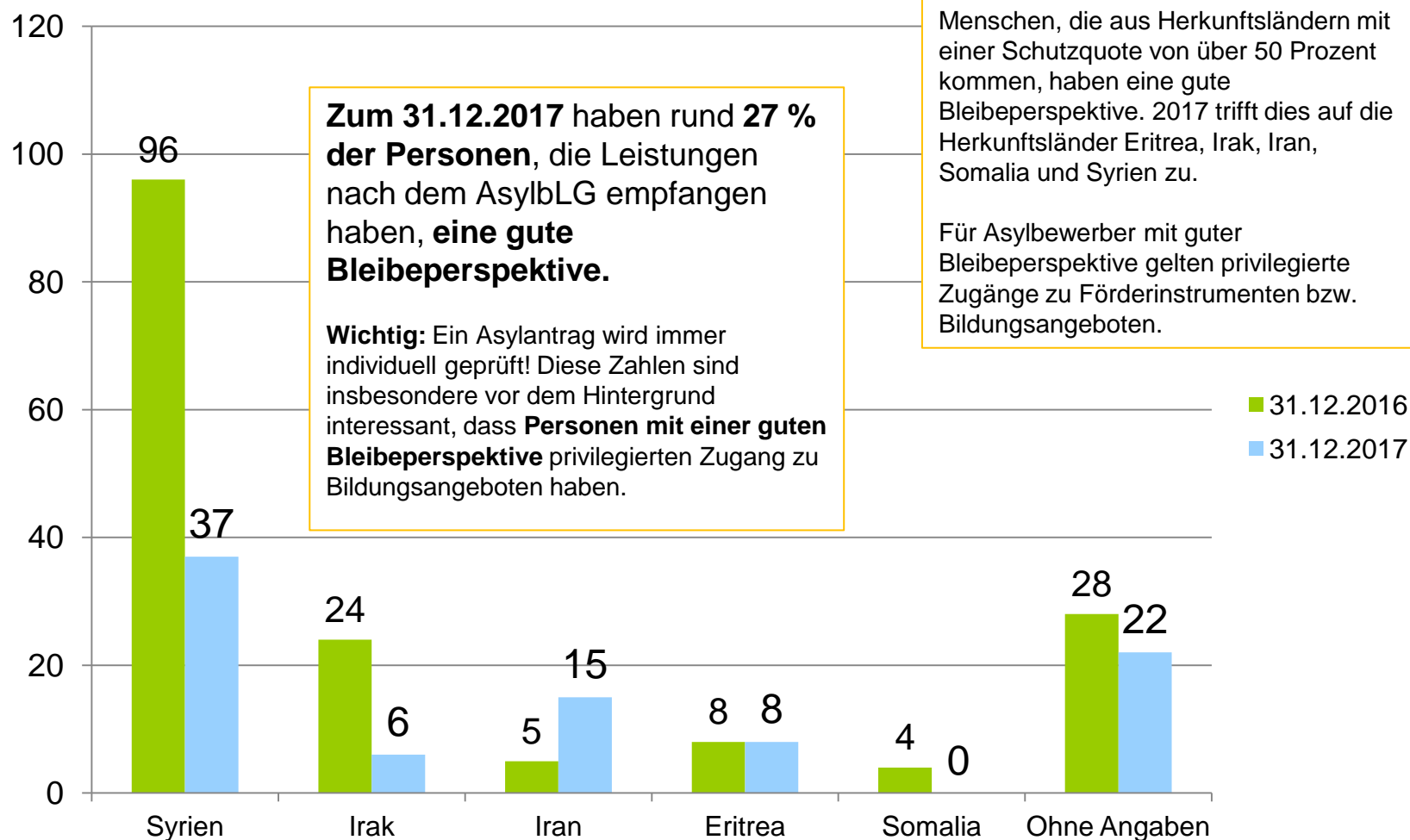


Datenquelle: Stadt Bergkamen, Sozialamt

Personen mit guter Bleibeperspektive, die Leistungen nach dem Asylbewerberleistungsgesetz (AsylbLG) bezogen haben

31.12.2016 N= 165

31.12.2017 N= 88



Datenquelle: Stadt Bergkamen, Sozialamt

Schlussfolgerung / Zusammenfassung Sozialamt

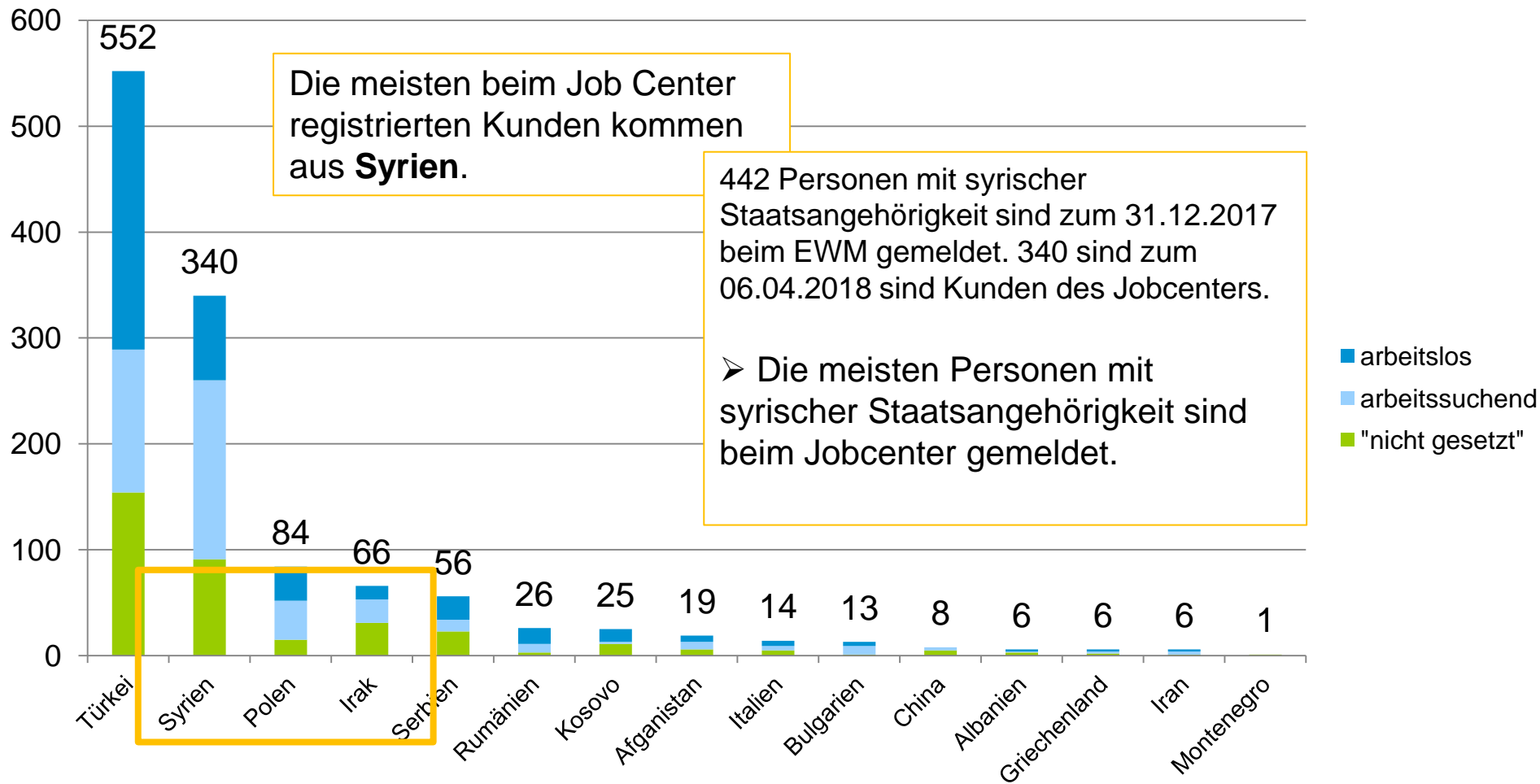
- Zum 31.12.2017 befinden sich in Bergkamen noch **224 Personen** im Asylverfahren.
- Die meisten Asylanträge wurden von Personen mit **syrischer, nigerianischer und albanischer** Nationalität gestellt.
- Zum 31.12.2017 haben rund **27 Prozent der Personen**, die Leistungen nach dem AsylbLG empfangen haben, **eine gute Bleibeperspektive** (gemäß BAMF). Asylanträge werden jedoch individuell geprüft! Personen mit guter Bleibeperspektive haben einen besseren Zugang zu Bildungsangeboten. 73 Prozent der Asylbewerber/innen haben zunächst keine gute Bleibeperspektive, jedoch muss das nicht bedeuten, dass die Personen nicht langfristig in Bergkamen verbleiben.

Jobcenter | Integration Point

- erfasst Anzahl von Kunden, die beim Jobcenter gemeldet sind.
- erfasst Beschäftigungsstand der Kunden.
- **Arbeitslos** ist ein Kunde, wenn er derzeit *ohne Beschäftigung* ist und *keinen Ausnahmetatbestand* erfüllt.
- **Arbeitsuchend** ist derjenige, der *in einer Beschäftigung* ist und weiter sucht, derjenige der z.Zt. krank ist oder sich in einer Maßnahme befindet.
- Beide Zahlen zusammen ergeben NICHT die Gesamtzahl (Gründe: Status „**nicht gesetzt**“, z.B. Schüler, Erziehende in den ersten 3. LJ des Kindes, Langzeiterkrankte oder Kunden, die sich in längeren Maßnahmen z.B. Umschulungen befinden)

Kunden des Jobcenters im Alter zwischen 15 und 67 Jahren nach Staatsangehörigkeit in Bergkamen

(N=1.222, Stichtag 06.04.2018)



Die meisten beim Job Center registrierten Kunden kommen aus **Syrien**.

442 Personen mit syrischer Staatsangehörigkeit sind zum 31.12.2017 beim EWM gemeldet. 340 sind zum 06.04.2018 sind Kunden des Jobcenters.

➤ Die meisten Personen mit syrischer Staatsangehörigkeit sind beim Jobcenter gemeldet.

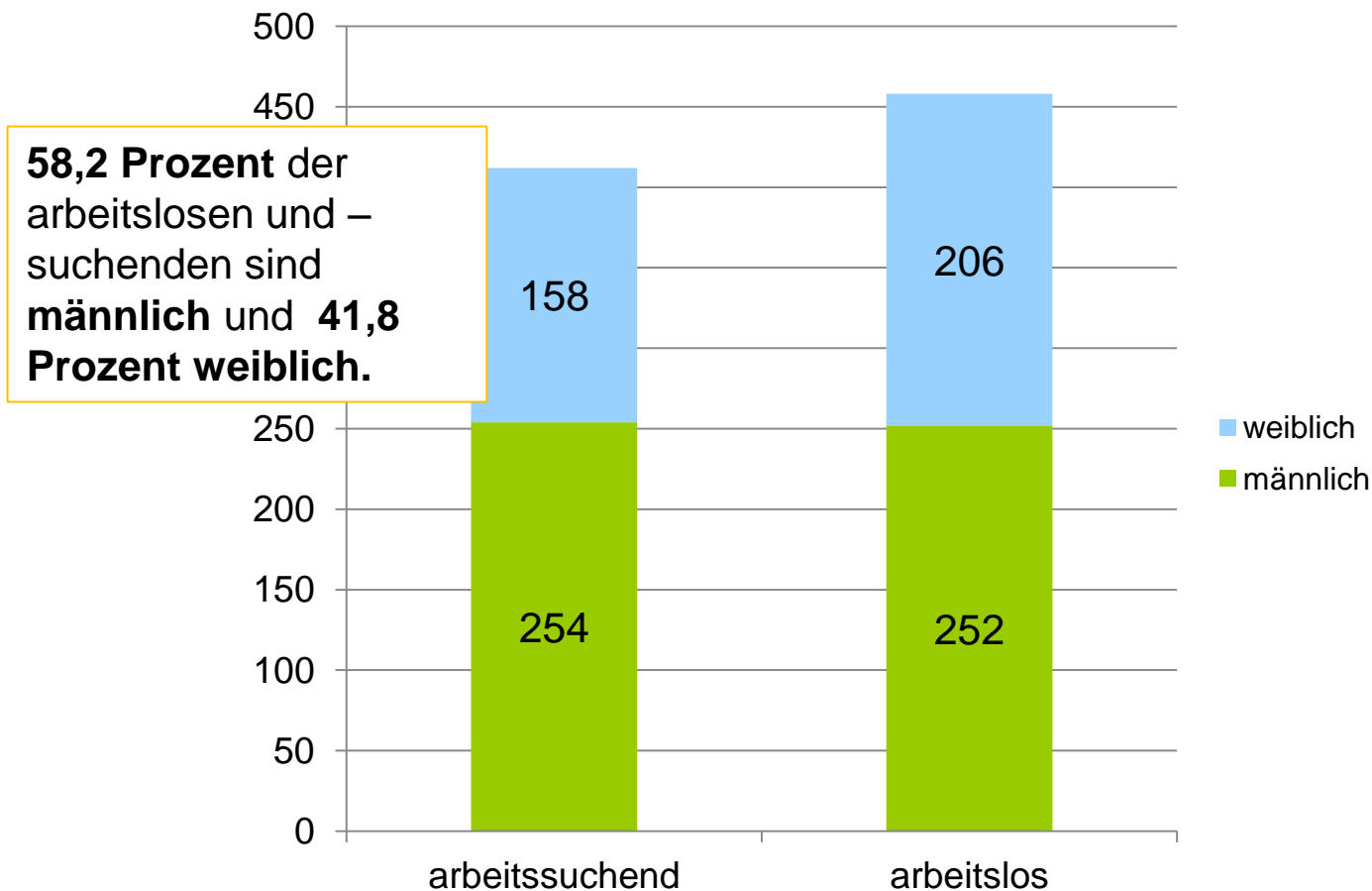
■ arbeitslos
■ arbeits-suchend
■ "nicht gesetzt"

Die Differenz aus arbeitslosen plus arbeits-suchenden Kunden zur Gesamtzahl ergibt sich aus dem Teil der Kunden, der als „nicht gesetzt“ gelten. Das sind u.a. Langzeiterkrankte, Schüler, Erziehende.

Datenquelle: Jobcenter | Integration Point Kreis Unna, Stand: 06.04.2018

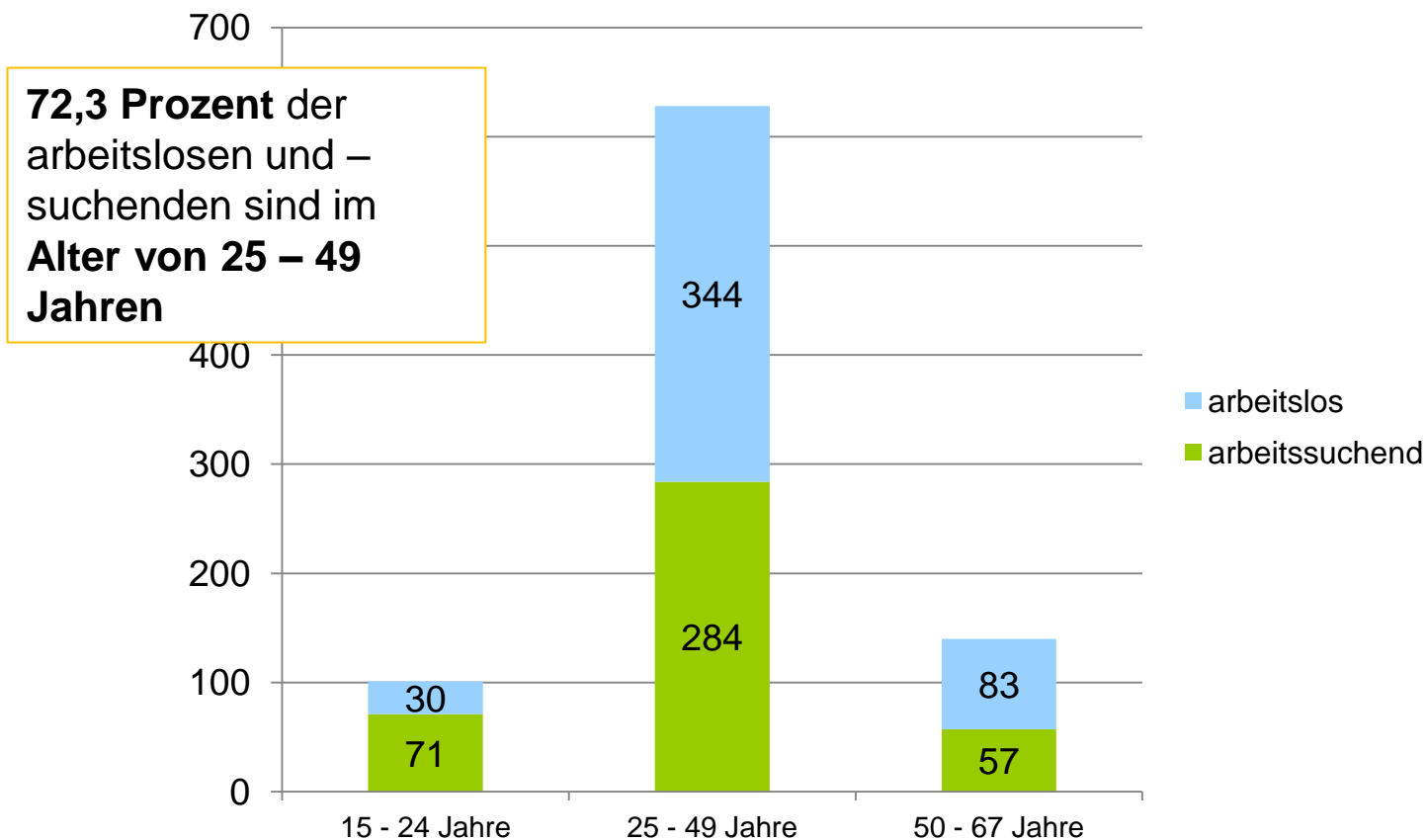
Kunden des Jobcenters in Bergkamen nach Geschlecht

N=869



Datenquelle: Jobcenter | Integration Point Kreis Unna, Stand: 06.04.2018

Kunden des Jobcenters in Bergkamen nach Altersgruppen (N=869, Stichtag 06.04.2018)



Datenquelle: Jobcenter | Integration Point Kreis Unna, Stand: 06.04.2018

Schlussfolgerung / Zusammenfassung Jobcenter

- Die meisten zugewanderten Personen, die beim Jobcenter gemeldet sind, kommen aus **Syrien**.
- Es sind **fast genau so viele** Personen **arbeitssuchend** wie **arbeitslos** gemeldet.
- **72,3 Prozent** der Personen, die arbeitslos oder arbeitssuchend gemeldet sind, sind **zwischen 25 und 49 Jahren**.
- Es sind **fast genau so viele** Personen **weiblich** wie **männlich**.

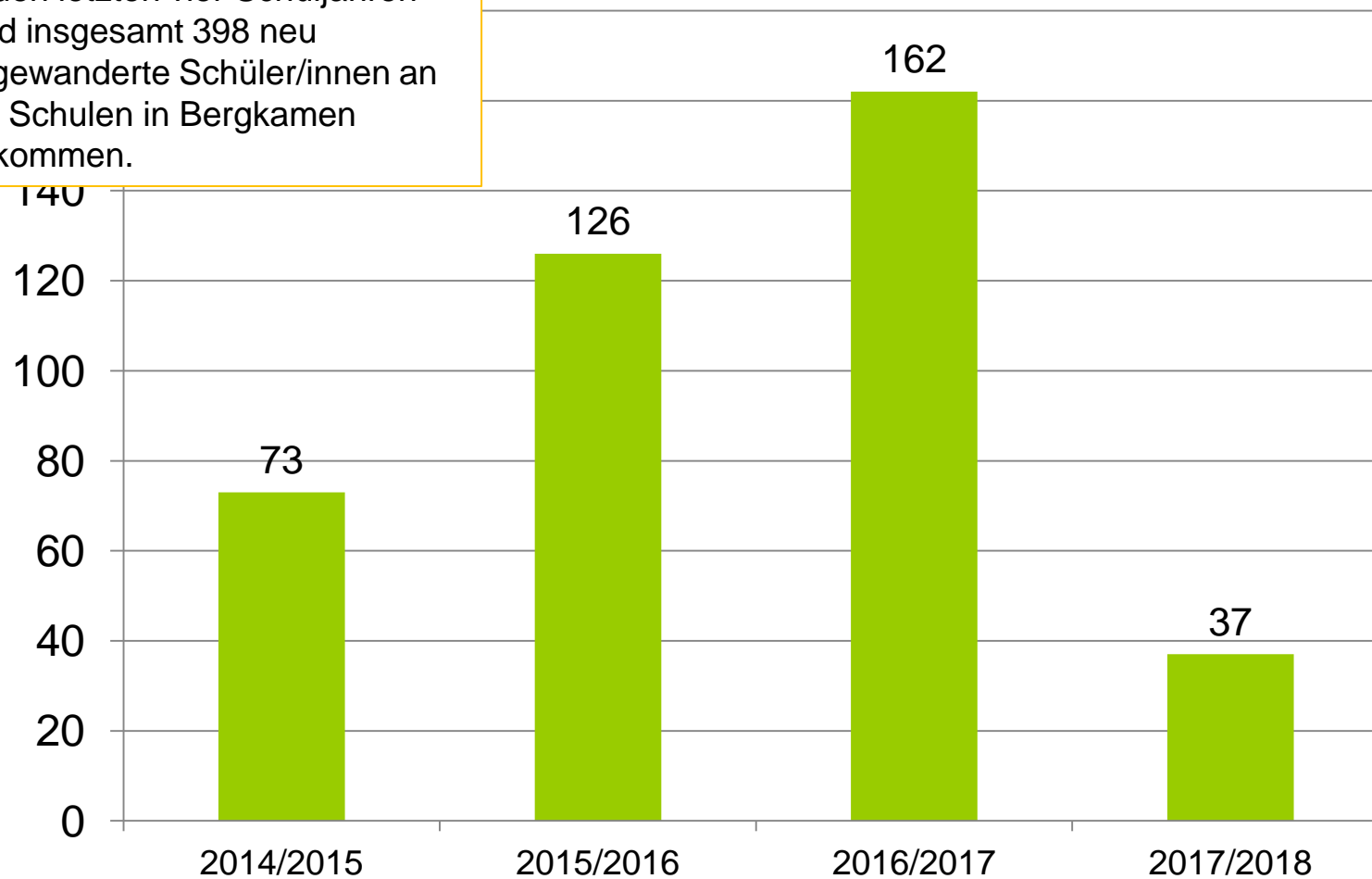
KI S – Zuteilung neu zugewanderter Schüler/innen

- ✓ erfasst alle neuzugewanderten Schüler/innen, die in den vergangenen Schuljahren (2014/15-2017/18) bei der Erstberatung im Kommunalen Integrationszentrum Kreis Unna registriert wurden (und einen Schulplatz in Fröndenberg/Ruhr erhalten/zugewiesen bekommen haben).
- ✓ bildet Merkmale – wie Geschlecht, Zuweisungsdatum, Alter – ab.

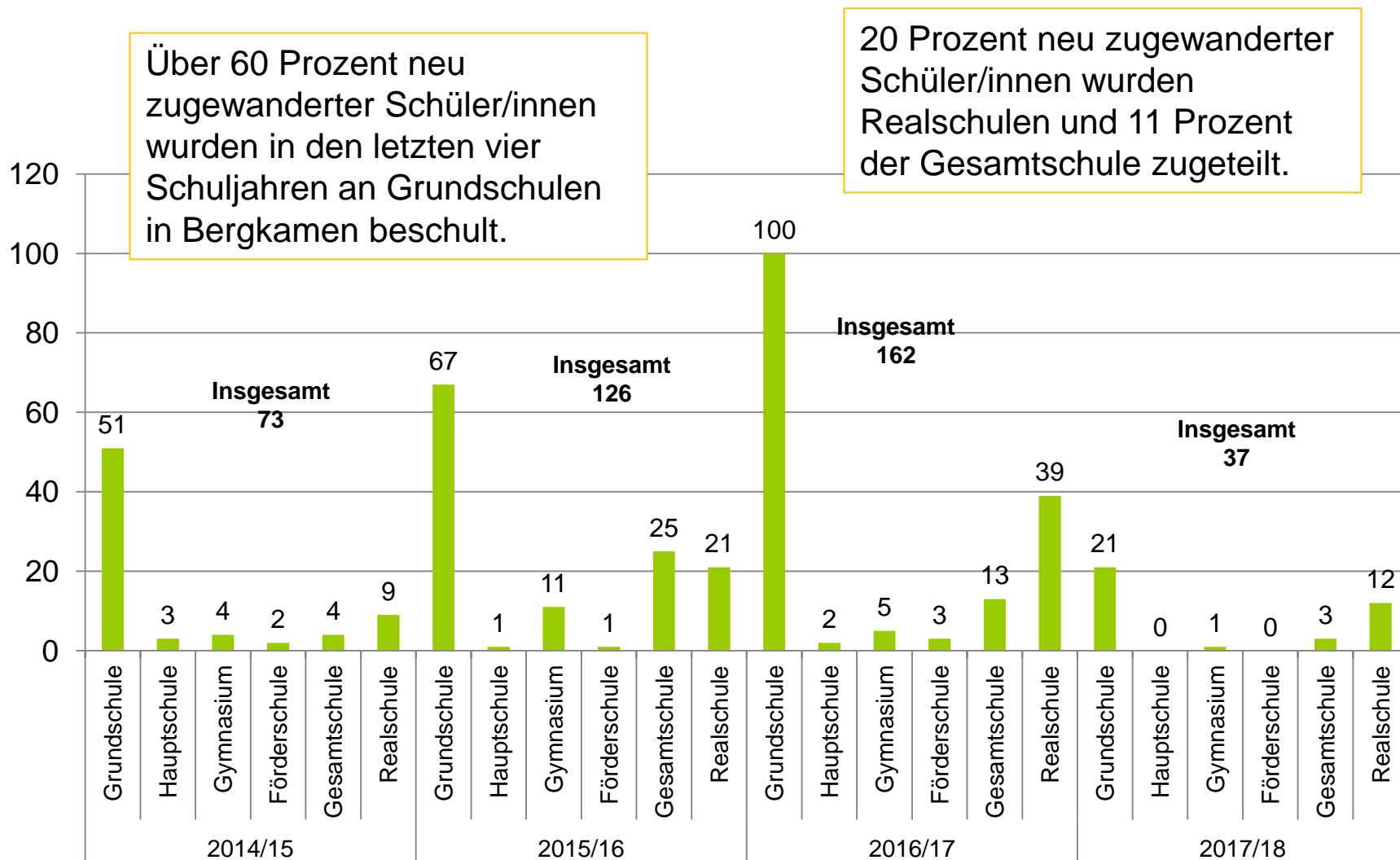
Neu zugewanderte Schüler/innen in Bergkamen in den Schuljahren 2014/15 - 2017/18

N=398, S2017/2018 Stichtag 14.06.2018

In den letzten vier Schuljahren sind insgesamt 398 neu zugewanderte Schüler/innen an die Schulen in Bergkamen gekommen.



Neu zugewanderte Schüler/innen in Bergkamen nach Schulformen in den Schuljahren 2014/15 - 2017/18 (N=398)



Über 60 Prozent neu zugewanderter Schüler/innen wurden in den letzten vier Schuljahren an Grundschulen in Bergkamen beschult.

20 Prozent neu zugewanderter Schüler/innen wurden Realschulen und 11 Prozent der Gesamtschule zugeteilt.

Schlussfolgerung / Zusammenfassung – KI S

- In den letzten vier Schuljahren wurden insgesamt 398 neu zugewanderte Schüler/innen den Schulen in Bergkamen zugeteilt.
- Über **60 Prozent (239 Schüler/innen)** der schulpflichtigen Schüler/innen wurden den **Grundschulen in Bergkamen** zugeteilt. In den kommenden Jahren werden diese Schüler/innen in die weiterführenden Schulen übergehen.
- **20 Prozent** (81 Schüler/innen) neu zugewanderter Schüler/innen wurden **Realschulen** und **11 Prozent** (45 Schüler/innen) der **Gesamtschule** zugeteilt. Die Verteilung auf diese drei weiterführenden Schulen ist ausgeglichen. Lediglich 5,3 Prozent sind dem Gymnasium zugeteilt worden.

Resultierende Fragen

- Wie kann die berufliche Bildung von neuzugewanderten im erwerbsfähigen Alter bzw. die Vorbereitung für den Arbeitsmarkt befördert werden? / Welche Bildungsangebote zur **Arbeitsmarktintegration Erwachsener** gibt es?
- Welche Angebote der **Kinder-/Jugend-/Familienbildung** gibt es?
- Gibt es genügend **niedrigschwellige Angebote**?

Kontakt

Kommunales Integrationszentrum Kreis Unna

Sabrina Hoffmann

E-Mail sabrina.hoffmann@kreis-unna.de

Fon 0 23 07 / 924 88 79

Fax 0 23 07 / 924 88 88